



RELATÓRIO & CONTAS

2020



IMPOSTO INDUSTRIAL

DECLARAÇÃO MODELO 1 (Grupo A)

SECTOR FINANCEIRO
(A QUE SE REFEREM OS ARTIGOS 81.º E 88.º DO CIR)

Exercício de 2020

1. IDENTIFICAÇÃO DO CONTRIBUINTE

| | | | |
|--------------------|---|------------|-----------|
| Nome/Pivota | S.T.A.S.-SOC. TRANSNACIONAL ANGOLANA DE SEGUROS, SA | | |
| | NIF | 5417280216 | |
| Morada | AVENIDA 4 DE FEVEREIRO Nº 26, 3º ANDAR APT. 3 | | |
| Município/Distrito | LUANDA | Comuna | INGOMBOTA |
| Província | LUANDA | Cidade | INGOMBOTA |
| República Fiscal | RF GRANDES CONTRIBUINTES | | |
| Telefone Fixo | 222724188 | Telefónico | 924106311 |
| E-mail | | | |

AGT SPFT
Codificação do registo

12030296202120318
2021-05-25 11:34:52

2. SECTOR DE ACTIVIDADE PRINCIPAL

05110 - Seguros de vida e outras actividades comp...

3. TIPO DE CONTRIBUINTE

Residente Não residente sem estabelecimento estável Não residente com estabelecimento estável

4. INCORPORAÇÃO DE SOCIEDADES

Fusão Cisão Não Aplicável

5. REGIME DE TRIBUTAÇÃO DE GRUPOS DE SOCIEDADES

Consolidado Detachado Não Aplicável

6. BENEFÍCIOS FISCAIS ABRANGIDOS

Investimento Privado JPMN Outros Normas
Isenção Total Isenção Parcial Redução de Taxa

7. APRESENTAÇÃO DOS ANEXOS

Anexo A Anexo B Anexo C

8. CARACTERÍSTICA DA DECLARAÇÃO

Declaração Inicial - 1º Semestre Termino do Período Declaração do Período de Cessação - 1º Semestre
Declaração Inicial - 2º Semestre Declaração de Substituição Declaração do Período de Cessação - 2º Semestre
Data: 1 8 - 0 5 - 2 0 2 1

9. IDENTIFICAÇÃO DO REPRESENTANTE LEGAL

| | | | |
|----------|--------------------------------|-----|----------------|
| Nome | EDSON JORGE SACRAMENTO E SILVA | | |
| Telefone | 992955936 | NIF | 000325790CE037 |

A presente declaração considera-se verdadeira, de acordo com os princípios do Plano Geral de Contabilidade e não omite qualquer informação solicitada.

Assinatura

Edson Jorge Sacramento e Silva

10. IDENTIFICAÇÃO DO TÉCNICO DE CONTAS

| | | | |
|---------------------------|--------------------|------------------------|----------------|
| Nome | ISAIAS JOAO MIGUEL | | |
| Telefone | 912056001 | NIF | 000116616CA001 |
| Nº de inscrição no OCP/CA | 20150341 | Nº de Tabela de Contas | 20150041 |

A presente declaração considera-se verdadeira, de acordo com os princípios do Plano Geral de Contabilidade e não omite qualquer informação solicitada.

NIF: 5417280216

Isaias Joao Miguel

11. RESERVADO AOS SERVIÇOS

| | | | |
|---------------|--------------------------|------------------|--------------------------|
| Código | 04.10 | República Fiscal | RF GRANDES CONTRIBUINTES |
| Número | 6298521 | Data de Recção | 18/09/2021 18:57:15 |
| Com pagamento | <input type="checkbox"/> | | |

Código de Barras

Cartão de Assiduidade do Funcionário

Com pagamento:

DEMONSTRAÇÃO DE RESULTADOS

| NÚMERO | DESIGNAÇÃO | CONTA | | EXERCÍCIO | |
|------------|--|------------|------|--------------------------|-------------------------|
| | | CONTIF | PCES | CORRENTE | ANTERIOR |
| 2 | DEMONSTRAÇÃO DE RESULTADOS | | | | |
| 2.1 | Proveitos de Instrumentos Financeiros / Proveitos Operacionais: | | | | |
| 2.1.1 | Proveitos de aplicação de líquidos | 510101020 | | 0,00 | 0,00 |
| 2.1.2 | Proveitos de títulos e valores mobiliários | 510101030 | | 0,00 | 0,00 |
| 2.1.3 | Proveitos de instrumentos financeiros derivados | 510101040 | | 0,00 | 0,00 |
| 2.1.4 | Proveitos de crédito | 510101070 | | 0,00 | 0,00 |
| 2.1.5 | Proveitos de negociações e ajustes ao justo valor | 510120 | | 0,00 | 0,00 |
| 2.1.6 | Proveitos de operações cambiais | 510160 | | 0,00 | 0,00 |
| 2.1.7 | Proveitos de prestação de serviço | 51010610 | | 0,00 | 0,00 |
| 2.1.8 | Reposição e análise de provisões para créditos de cobrança duvidosa e prestação de garantias | 510120 | | 0,00 | 0,00 |
| 2.1.9 | Recuperação de custos administrativos e de comercialização | 510901020 | | 0,00 | 0,00 |
| 2.1.10 | Reposição e análise de provisões sobre outros valores e responsabilidades prováveis | 510600 | | 0,00 | 0,00 |
| 2.1.11 | Ganhos de imobilizações financeiras | 51090010 | | 0,00 | 0,00 |
| 2.1.12 | Outros proveitos operacionais | 510809 | | 0,00 | 0,00 |
| 2.1.13 | Prêmios e seus adicionais | | 70 | 4.361.538.026,40 | 2.661.307.622,00 |
| 2.1.14 | Variação das provisões técnicas | | 71 | 4.401.051.283,23 | 1.361.414.699,00 |
| 2.1.15 | Resultados distribuídos | | 72 | 0,00 | 0,00 |
| 2.1.16 | Recostas de Co-Seguro | | 73 | 0,00 | 0,00 |
| 2.1.17 | Recostas de resseguros cedidos | | 74 | 2.023.806.643,45 | 1.123.891.467,00 |
| A | SOMA DOS PROVEITOS DE INSTRUMENTOS FINANCEIROS / PROVEITOS OPERACIONAIS | | | 10.385.545.535,05 | 5.376.613.578,00 |
| 2.2 | Outros Proveitos e Ganhos não Operacionais: | | | | |
| 2.2.1 | Ganhos realizados em investimentos | | 75 | 0,00 | 0,00 |
| 2.2.2 | Rendimentos de investimentos | | 76 | 353.464.880,25 | 95.353.663,00 |
| 2.2.3 | Outros proveitos e ganhos | | 770 | 0,00 | 110.562,00 |
| 2.2.4 | Proveitos e ganhos financeiros | | 771 | 216.116,88 | 26.622.667,00 |
| 2.2.5 | Outros proveitos | 520 | 772 | 226.532.214,63 | 31.877.667,00 |
| B | SOMA DE OUTROS PROVEITOS E GANHOS NÃO OPERACIONAIS | | | 576.733.212,36 | 153.964.199,00 |
| C | TOTAL DOS PROVEITOS (A+B) | | | 10.962.278.747,41 | 5.530.577.777,00 |
| 2.3 | Custos de Instrumentos Financeiros / Custos Operacionais: | | | | |
| 2.3.1 | Custos de depósitos | 5101010210 | | 0,00 | 0,00 |
| 2.3.2 | Custos de aplicações para liquidez | 5101010220 | | 0,00 | 0,00 |
| 2.3.3 | Custos de aplicações com títulos e valores mobiliários | 5101010230 | | 0,00 | 0,00 |
| 2.3.4 | Custos de instrumentos financeiros derivados | 5101010240 | | 0,00 | 0,00 |
| 2.3.5 | Custos de outras aplicações | 5101010270 | | 0,00 | 0,00 |
| 2.3.6 | Custos de negociações e ajustes ao justo valor | 510120 | | 0,00 | 0,00 |
| 2.3.7 | Custos em operações cambiais | 510160 | | 0,00 | 0,00 |
| 2.3.8 | Custos de comissões e custódias | 510108020 | | 0,00 | 0,00 |
| 2.3.9 | Provisões para créditos de liquidação duvidosa e prestação de garantias | 510109 | | 0,00 | 0,00 |
| 2.3.10 | Perdas de imobilizações financeiras | 510600010 | | 0,00 | 0,00 |
| 2.3.11 | Provisões sobre outros valores e responsabilidades prováveis | 510600 | | 0,00 | 0,00 |
| 2.3.12 | Outros custos operacionais | 510809 | | 0,00 | 0,00 |
| 2.4 | Custos Administrativos, de Comercialização e perdas por natureza: | | | | |
| 2.4.1 | Indemnizações | | 60 | 1.729.166.100,79 | 778.666.241,00 |
| 2.4.2 | Variação das provisões técnicas | | 61 | 4.198.124.137,82 | 1.621.117.761,00 |
| 2.4.3 | Participação nos resultados | | 62 | 0,00 | 0,00 |
| 2.4.4 | Comissões | | 63 | 220.485.169,75 | 193.478.583,00 |
| 2.4.5 | Encargos de resseguros cedidos | | 64 | 1.814.087.399,75 | 1.691.827.719,00 |
| 2.4.6 | Perdas realizadas em investimentos | | 65 | 0,00 | 0,00 |
| 2.4.7 | Custos com pessoal | 510801010 | 660 | 432.527.862,00 | 376.930.095,00 |
| 2.4.8 | Fornecimento e serviços de terceiros | 510801020 | 661 | 137.699.221,86 | 127.633.873,00 |
| 2.4.9 | Impostos e taxas não incidentes sobre o resultado | 510801030 | 662 | 61.707.246,61 | 44.310.890,00 |
| 2.4.10 | Penalidades aplicadas por autoridades reguladoras | 510801040 | | 0,00 | 0,00 |
| 2.4.11 | Custos com pesquisa e desenvolvimento | 510801050 | | 0,00 | 0,00 |
| 2.4.12 | Outros custos administrativos e de comercialização | 510801060 | | 0,00 | 0,00 |
| 2.4.13 | Amortização e depreciação | 510801080 | 663 | 131.601.251,38 | 126.622.131,00 |
| 2.4.14 | Provisões do exercício | | 664 | 10.754.392,61 | 80.451.673,00 |
| 2.4.15 | Outros custos não operacionais / Outros custos e perdas | 520 | 667 | 1.703.176.960,70 | 624.001.389,00 |
| D | TOTAL DOS CUSTOS | | | 10.429.219.834,31 | 5.625.011.465,00 |
| E | Resultado antes de impostos (C-D) | | | 537.058.913,10 | -5.339.868,00 |
| F | Encargos sobre o resultado corrente | 630 | | 0,00 | 0,00 |
| G | Encargos sobre o resultado diferido | | | 0,00 | 0,00 |
| H | RESULTADO LÍQUIDO DO EXERCÍCIO (E+F+G) | | | 537.058.913,10 | -5.339.868,00 |

DEMONSTRAÇÃO DE RESULTADOS

| NÚMERO | DESIGNAÇÃO | CONTA | | EXERCÍCIO | |
|-------------|--|-------------|-------|-----------------------|-----------------------|
| | | CONTIF | PCES | CORRENTE | ANTERIOR |
| 3 | CUSTOS COM PESSOAL | | | | |
| 3.1 | Remunerações - Órgãos sociais | 5108010110 | 6600 | 126.821,767.32 | 139,252,627.00 |
| 3.2 | Remunerações - Pessoal | 5108010120 | 6601 | 219,351,171.83 | 192,253,979.00 |
| 3.3 | Remunerações para pensões - Órgãos sociais | 510801010 | | 0.00 | 0.00 |
| 3.4 | Remunerações para pensões - Pessoal | 510801010 | | 0.00 | 0.00 |
| 3.5 | Encargos sobre remunerações | 510901010 | 6602 | 27,382,912.86 | 20,813,470.00 |
| 3.6 | Pensões e respectivos encargos | | 6603 | 0.00 | 0.00 |
| 3.7 | Prémios para pensões | 510601010 | 6604 | 0.00 | 0.00 |
| 3.8 | Seguros de acidentes de trabalho e doenças profissionais | 510601010 | | 0.00 | 0.00 |
| 3.9 | Seguros obrigatórios | | 6605 | 26,669,002.00 | 15,957,455.00 |
| 3.10 | Custo de acção social | | 6606 | 203,828.88 | 0.00 |
| 3.11 | Formação | 510801010 | | 0.00 | 6,743,933.00 |
| 3.12 | Outras despesas com pessoal | 510801010 | 6607 | 22,080,308.82 | 349,541.00 |
| SOMA | | | | 422,527,062.63 | 375,370,095.00 |
| 4 | FORNECIMENTOS E SERVIÇOS DE TERCEIROS | | | | |
| 4.1 | Água | 51080102020 | 66102 | 46,127.12 | 196,620.00 |
| 4.2 | Electricidade | 51080102020 | 66100 | 623,632.67 | 719,718.00 |
| 4.3 | Combustíveis e outros fluidos | 510801020 | 66101 | 653,783.72 | 522,119.00 |
| 4.4 | Material de conservação e reparação | 51080102050 | 661 | 0.00 | 6,376,865.00 |
| 4.5 | Material de protecção, segurança e conforto | 510801020 | 66105 | 0.00 | 0.00 |
| 4.6 | Ferramentas e utensílios de desgaste rápido | 510801020 | 66116 | 0.00 | 0.00 |
| 4.7 | Material de escritório | 510801020 | 66103 | 2,423,573.79 | 1,864,538.00 |
| 4.8 | Livros e documentação técnica | 510801020 | 66104 | 3,134.40 | 51,548.00 |
| 4.9 | Materiais diversos | 51080102090 | 66120 | 0.00 | 1,118,348.00 |
| 4.10 | Material de limpeza, higiene e conforto | 51080102080 | 66112 | 1,955,703.55 | 658,670.00 |
| 4.11 | Comunicação | 51080102010 | 66108 | 4,294,865.21 | 596,675.00 |
| 4.12 | Rendas | 51080102080 | 66106 | 27,285,991.00 | 44,818,624.00 |
| 4.13 | Aluguéis | 51080102080 | 66108 | 0.00 | 1,884,003.00 |
| 4.14 | Seguros | 51080102070 | 66110 | 439,759.11 | 185,201.00 |
| 4.15 | Deslocações e estadas | 51080102000 | 66109 | 1,517,213.04 | 857,368.00 |
| 4.16 | Despesas de representação | 51080102030 | 66107 | 2,646,810.00 | 369,908.00 |
| 4.17 | Transporte de viaturas e equipamentos | 51080102030 | | 0.00 | 0.00 |
| 4.18 | Serviços de conservação e reparação | 51080102040 | 66106 | 6,331,242.96 | 0.00 |
| 4.19 | Vigilância e segurança | 51080102050 | 66114 | 140,000.00 | 1,000.00 |
| 4.20 | Serviços de limpeza, higiene e conforto | 51080102060 | 66112 | 0.00 | 0.00 |
| 4.21 | Publicidade e propaganda | 51080102040 | 66111 | 13,332,369.01 | 631,700.00 |
| 4.22 | Contencioso e notariado | 51080102080 | 66113 | 48,758.00 | 98,540.00 |
| 4.23 | Comissões a intermediários | 510801020 | 661 | 0.00 | 0.00 |
| 4.24 | Assistência técnica - Estrangeira | 51080102090 | 66115 | 0.00 | 0.00 |
| 4.25 | Assistência técnica - Nacional | 51080102080 | 66115 | 0.00 | 0.00 |
| 4.26 | Trabalhos executados no exterior | 510801020 | 661 | 0.00 | 0.00 |
| 4.27 | Honorários e avenges | 51080102060 | 66115 | 0.00 | 0.00 |
| 4.28 | Royalties | 510801020 | 661 | 0.00 | 0.00 |
| 4.29 | Serviços especializados/Trabalhos especializados | 51080102080 | 66115 | 74,438,307.28 | 69,071,858.00 |
| 4.30 | Outros serviços | 51080102099 | 66120 | 1,358,467.77 | 0.00 |
| SOMA | | | | 157,889,221.84 | 107,633,071.00 |

DEMONSTRAÇÃO DE RESULTADOS

| NUMERO | DESIGNAÇÃO | EXERCÍCIO CORRENTE | EXERCÍCIO ANTERIOR |
|----------|--|-----------------------|----------------------|
| 5 | APURAMENTO DE LUCRO TRIBUTÁVEL | | |
| 5.1 | Seguros do ramo vida e saúde (artigo 18.º) CI | 0,00 | 0,00 |
| 5.2 | Amortizações excessivas (artigo 40.º) CII | 0,00 | 0,00 |
| 5.3 | Amortizações não previstas (artigo 40.º) CII | 0,00 | 2.427.799,00 |
| 5.4 | Amortizações não autorizadas (artigo 40.º) CII | 0,00 | 0,00 |
| 5.5 | Amortizações não em conformidade (artigo 40.º) CII | 0,00 | 0,00 |
| 5.6 | Provisões excessivas (artigo 46.º) CII | 0,00 | 0,00 |
| 5.7 | Provisões não previstas (artigo 46.º) CII | 0,00 | 42.754.614,00 |
| 5.8 | Créditos incobráveis (artigo 46.º) CII | 0,00 | 0,00 |
| 5.9 | Imposto Industrial (artigo 18.º) CII | 0,00 | 0,00 |
| 5.10 | Imposto Predial Urbano (artigo 18.º) CII | 0,00 | 0,00 |
| 5.11 | Imposto sobre Aplicação de Capitais (artigo 18.º) CII | 12.148.491,00 ↓ | 5.797.421,00 |
| 5.12 | Imposto sobre os Rendimentos de Trabalho (artigo 18.º) CII | 0,00 | 0,00 |
| 5.13 | Impostos suportados pela empresa (artigo 18.º) CII | 0,00 | 0,00 |
| 5.14 | Contribuições da Segurança Social (artigo 18.º) CII | 0,00 | 0,00 |
| 5.15 | Multas e encargos sobre infrações (artigo 18.º) CII | 5.807.445,00 ↓ | 12.050.215,00 |
| 5.16 | Indemnizações pagas pela ocorrência de eventos cujo risco seja segurável (artigo 18.º) CII | 0,00 | 0,00 |
| 5.17 | Custos considerados como conservação e reparação de imóveis arrendados (artigo 18.º) CII | 0,00 | 0,00 |
| 5.18 | Despesas indevidamente documentadas (artigo 17.º) CII | 0,00 | 1.064.857,00 |
| 5.19 | Despesas não documentadas (artigo 17.º) CII | 0,00 | 338.982,00 |
| 5.20 | Despesas confidenciais (artigo 17.º) CII | 0,00 | 0,00 |
| 5.21 | Despesas não aceites referentes às existências (artigo 20.º) CII | 0,00 | 0,00 |
| 5.22 | Donativos não previstos (artigo 19.º) CII | 15.000,00 ↓ | 0,00 |
| 5.23 | Donativos excessivos (artigo 19.º) CII | 0,00 | 0,00 |
| 5.24 | Tributação Autónoma das despesas em 2% (artigo 17.º) CII | 0,00 | 0,00 |
| 5.25 | Tributação Autónoma das despesas em 4% (artigo 17.º) CII | 0,00 | 0,00 |
| 5.26 | Tributação Autónoma das despesas em 30% (artigo 17.º) CII | 0,00 | 0,00 |
| 5.27 | Tributação Autónoma das despesas em 50% (artigo 17.º) CII | 0,00 | 0,00 |
| 5.28 | Tributação Autónoma das despesas em 15% (artigo 17.º) CII | 0,00 | 0,00 |
| 5.29 | Acréscimos da reavaliação (artigo 37.º) CI | 0,00 | 0,00 |
| 5.30 | Custos ou gastos com assistência social (artigo 15.º) CI | 0,00 | 0,00 |
| 5.31 | Juros de empréstimos dos sócios / acionistas (artigo 16.º) | 0,00 | 0,00 |
| 5.32 | Correcções relativas a exercícios anteriores e correcções extraordinárias do exercício (artigo 16.º) CII | 701.000,00 ↓ | 58.618.189,00 |
| 5.33 | Variações patrimoniais positivas (artigo 13.º) CII | 0,00 | 0,00 |
| 5.34 | Ajustamento de preços de transferência | 0,00 | 0,00 |
| 5.35 | Outros acréscimos | 0,00 | 0,00 |
| | SOMA (A ACRESCEER) | 13.711.937,40 | 99.960.727,00 |
| 5.36 | Provetos sujeitos a IAC (artigo 47.º) CII | 201.766.334,95 ↓ | 95.303.653,00 |
| 5.37 | Provetos sujeitos a IPU (artigo 47.º) CII | 0,00 | 0,00 |
| 5.38 | Resultado da actividade isenta de Imposto Industrial | 0,00 | 0,00 |
| 5.39 | Ajustamento de preços de transferência legalmente autorizados | 0,00 | 0,00 |
| 5.40 | Outras deduções | 0,00 | 0,00 |
| | SOMA (A DEDUZIR) | 201.766.334,95 | 95.303.653,00 |
| | LUCRO TRIBUTÁVEL (RESULTADOS LÍQUIDOS + A ACRESCEER - A DEDUZIR) | 294.002.914,08 | - 726.014,00 |

DEMONSTRAÇÃO DE RESULTADOS

| NÚMERO | DESIGNAÇÃO | EXERCÍCIO CORRENTE | EXERCÍCIO ANTERIOR |
|------------|--|-------------------------|-----------------------|
| 6 | APURAMENTO DA MATÉRIA COLECTÁVEL | | |
| II | Lucro tributável | 294.002,918.08 | 0.00 |
| | Prejuízo | 0.00 | - 726,614.08 |
| | DEDUÇÕES À MATÉRIA COLECTÁVEL | | |
| I | Exercício n-3 | 498,200,018.00 | 0.00 |
| | Exercício n-2 | 198,601,187.00 | 0.00 |
| | Exercício n-1 | 726,614.00 | 0.00 |
| | Prejuízos fiscais (artigo 48.º) CI | 507,735,799.00 | 0.00 |
| J | Exercício n-3 | 0.00 | 0.00 |
| | Exercício n-2 | 0.00 | 0.00 |
| | Exercício n-1 | 0.00 | 0.00 |
| | Benefícios fiscais aos lucros levados a reserva (artigo 48.º) CII | 0.00 | 0.00 |
| K | Outros benefícios fiscais | 0.00 | 0.00 |
| L | SOMA ALGÉBRICA DOS RESULTADOS DAS SOCIEDADES DOMINADAS (ANEXO B) | 0.00 | |
| III | MATÉRIA COLECTÁVEL (II-I-J-K+L) | - 203,732,882.92 | - 726,614.00 |
| 7 | CÁLCULO DO IMPOSTO | | |
| | Imposto à taxa normal (artigo 64.º) CI | 25.00 | 30.00 |
| | Imposto à taxa reduzida (artigo 64.º) CII | 0.00 | 0.00 |
| II | COLECTA | 0.00 | 0.00 |
| | DEDUÇÕES À COLECTA | | |
| | Créditos fiscais de exercícios anteriores | 0.00 | 0.00 |
| | Benefícios fiscais | 0.00 | 0.00 |
| | Liquidações provisórias sobre as vendas e serviços não sujeitos a retenção (artigo 66.º) CII | 4,412,055.00 | 4,412,055.00 |
| | Liquidações provisórias sobre serviços (artigo 67.º) CII | 0.00 | 0.00 |
| | Outras Deduções | 0.00 | 0.00 |
| D | SOMA DAS DEDUÇÕES | 4,412,055.00 | 4,412,055.00 |
| | TOTAL A PAGAR / A RECUPERAR (II-D) | - 4,412,055.00 | - 4,412,055.00 |

ANEXO A (RESULTADOS, EXISTÊNCIAS E TERCEIROS)

MODELO 1 DO IMPOSTO INDUSTRIAL

Exercício de 2020

1. IDENTIFICAÇÃO DO CONTRIBUINTE

| | |
|------------|--|
| Nome/Firma | S.T.A.S.-SOC.TRANSNACIONAL ANGOLANA DE SECURDS. SA |
| NIF | 5417290216 |

2. DEDUÇÕES DOS PREJUÍZOS FISCAIS (ARTIGO 48.º) CI)

| Número | Designação | Exercício N-1 | Exercício N-2 | Exercício N-3 | Acumulado |
|---|---|---------------|---------------|---------------|-----------|
| 1 | Prejuízo do ano anterior | 0,00 | 0,00 | 0,00 | 0,00 |
| 2 | Prejuízo do ano corrente | 0,00 | 0,00 | 0,00 | 0,00 |
| 3 | Compensações fiscais (Administração Fiscal) | Prejuízo | 0,00 | 0,00 | 0,00 |
| | | Lucro | 0,00 | 0,00 | 0,00 |
| 4 | Resultado Corrigido | Prejuízo | 0,00 | 0,00 | 0,00 |
| | | Lucro | 0,00 | 0,00 | 0,00 |
| Prejuízos corrigidos (a transportar para o ano seguinte) | | | | | |
| Exercício N-1 | | Exercício N-2 | | Exercício N-3 | |
| N+1 | 0,00 | 0,00 | 0,00 | 0,00 | |
| N+2 | 0,00 | 0,00 | 0,00 | 0,00 | |
| N+3 | 0,00 | 0,00 | 0,00 | 0,00 | |

3. LIQUIDAÇÕES PROVISÓRIAS vs. CRÉDITOS FISCAIS (ARTIGOS 66.º E 67.º) CII)

| Número | Designação | Exercício N | |
|--------------------|----------------------------|--------------------------|------|
| 1 | Liquidações provisórias | a) Vendas | 0,00 |
| | | b) Prestação de serviços | 0,00 |
| | | Subtotal (a+b) | 0,00 |
| 2 | Compensações (autorizadas) | Efectuada | 0,00 |
| | | Não efectuada | 0,00 |
| | | Total | 0,00 |
| Total (1+2) | | 0,00 | |

4. DETALHES DA ACTIVIDADE ISENTA DO IMPOSTO INDUSTRIAL (ARTIGO 67.º) CII)

| Número | Designação | Produtos totais (A) | Custos totais (B) | Resultado (A-B) |
|-----------------------|--------------|---------------------|-------------------|-----------------|
| 1 | Actividade 1 | 0,00 | 0,00 | 0,00 |
| 2 | Actividade 2 | 0,00 | 0,00 | 0,00 |
| 3 | Actividade 3 | 0,00 | 0,00 | 0,00 |
| Totais (1+2+3) | | 0,00 | 0,00 | 0,00 |

As actividades isentas devem ser detalhadas no relatório técnico e acompanhadas das CRIP.

5. VARIAÇÃO DAS EXISTÊNCIAS DA PRODUÇÃO

| Número | Designação | Existências Iniciais (A) | Existências Finais (B) | Variação (B-A) |
|-----------------------|---|--------------------------|------------------------|----------------|
| 1 | Produtos e trabalhos em curso | 0,00 | 0,00 | 0,00 |
| 2 | Subprodutos, desperdícios, resíduos e refugos | 0,00 | 0,00 | 0,00 |
| 3 | Produtos acabados e intermédios | 0,00 | 0,00 | 0,00 |
| Totais (1+2+3) | | 0,00 | 0,00 | 0,00 |

6. CUSTOS DE EXISTÊNCIAS VENDIDAS E CONSUMIDAS (ARTIGO 20.º) CII)

| Número | Designação | Existências Iniciais (A) | Existências Iniciais (B) | Existências Finais (C) | Variação (A+B-C) |
|-------------------------|---|--------------------------|--------------------------|------------------------|------------------|
| 1 | Mercadoria | 0,00 | 0,00 | 0,00 | 0,00 |
| 2 | Compras | 0,00 | 0,00 | 0,00 | 0,00 |
| 3 | Matéria-prima, subsidiária e de consumo | 0,00 | 0,00 | 0,00 | 0,00 |
| 4 | Produtos acabados e intermédios | 0,00 | 0,00 | 0,00 | 0,00 |
| Totais (1+2+3+4) | | 0,00 | 0,00 | 0,00 | 0,00 |

7. CLIENTES

| Número | Designação | Ano Corrente (A) | Ano Anterior (B) | Variação (A-B) |
|-------------------------|-------------------------------|------------------|------------------|----------------|
| 1 | Clientes correntes | 0,00 | 0,00 | 0,00 |
| 2 | Clientes - título a receber | 0,00 | 0,00 | 0,00 |
| 3 | Clientes - título descontados | 0,00 | 0,00 | 0,00 |
| 4 | Clientes cobrança duvidosa | 0,00 | 0,00 | 0,00 |
| Totais (1+2+3+4) | | 0,00 | 0,00 | 0,00 |

8. ESPECIALIZAÇÃO DO EXERCÍCIO

| Número | Designação | Ano Corrente (A) | Ano Anterior (B) | Variação (A-B) |
|-------------------------|---|------------------|------------------|----------------|
| 1 | Diferimento - Provisões a Repartir por Períodos Futuros | 0,00 | 0,00 | 0,00 |
| 2 | Diferimento - Encargos a Repartir por Períodos Futuros | 0,00 | 0,00 | 0,00 |
| 3 | Acréscimo - Provisões a Facturar | 0,00 | 0,00 | 0,00 |
| 4 | Acréscimo - Encargos a pagar | 0,00 | 0,00 | 0,00 |
| Totais (1+2+3+4) | | 0,00 | 0,00 | 0,00 |

ANEXO B (GRUPOS DE SOCIEDADES)

MODELO 1 DO IMPOSTO INDUSTRIAL

Exercício de 2020

1. IDENTIFICAÇÃO

| | | | |
|------------|--|--|--|
| Nome/firma | S.T.A.S.-SOC.TRANSNACIONAL ANGOLANA DE SEGUROS, SA | | |
| NIF | 5417280218 | | |

2. SOCIEDADES QUE INTEGRAM O PERÍMETRO DO GRUPO

| 1. Nome da designação social da denominada | | NIF | |
|--|------------------------------|-------------------------|--------------|
| Capital Social | Repartição Fiscal de domínio | | |
| 0,0 | | | |
| Valor do Resultado | | Liquidações provisórias | |
| Lucro | Prejuízo | Ano corrente | Ano Anterior |
| 0,00 | 0,00 | 0,00 | 0,00 |
| TOTAL | | 0,00 | 0,00 |
| TOTAL DAS LIQUIDAÇÕES PROVISÓRIAS | | | 0,00 |

3. RESULTADOS CONSOLIDADOS

| Sociedades dominadas | Valores | Valor do Imposto (A) | Dedução à coleta (B) | Imposto a pagar (valor final) |
|--------------------------------------|-------------|----------------------|----------------------|-------------------------------|
| Resultado 1 | 0,00 | 0,00 | 0,00 | 0,00 |
| Soma algébrica dos resultados | 0,00 | 0,00 | 0,00 | 0,00 |
| Sociedades dominadas | Valores | | | |
| Lucro | Prejuízo | | | |
| 0,00 | 0,00 | | | |

Aplicáveis Sociedades Incluídas no Perímetro do Grupo

Brasão de Sociedades do Perímetro do Grupo (a) e (b), bem como (c) e (d) (e) (f)

ANEXO C

(MAPAS COMPLEMENTARES DA SEGURADORA)

MODELO 1 DO IMPOSTO INDUSTRIAL

Exercício de 2020

1 IDENTIFICAÇÃO

Razão Social: S.T.A.S.-SÓC. TRANSNACIONAL, ANGOLANA DE SEGUROS, SA

NIF: 5417280216

2 MAPAS COMPLEMENTARES AO BALANÇO E CONTA DE GANHOS E PERDAS DAS SEGURADORAS

Mod.03/05/15/PC Explicação do tratamento Fiscal das Reservas de reavaliação

| Rubrica | Investiçções Corporativas | Investimentos | Total |
|-------------------------|---------------------------|---------------|-------|
| Reservas de reavaliação | 0,00 | 0,00 | 0,00 |
| Início de exercício | 0,00 | 0,00 | 0,00 |
| Aumentos | 0,00 | 0,00 | 0,00 |
| Fim de exercício | 0,00 | 0,00 | 0,00 |
| Custos de histórico | 0,00 | 0,00 | 0,00 |

Declarar a explicação do tratamento fiscal das "reservas de reavaliação" no Relatório Técnico

Mod.03/06/15/PC Desdobramento das contas de Provisões pelas respectivas subcontas

| Contas | Saldo inicial | Aumento | Reduções |
|---|---------------|---------------|---------------|
| 480 - Provisões para prémios em cobranças | 18,195,820.00 | 10,754,383.00 | 0,00 |
| 491 - Provisões para crédito em cobranças | 0,00 | 0,00 | 0,00 |
| 492 - Provisões para risco e encargos | 43,234,614.00 | 0,00 | 42,754,614.00 |

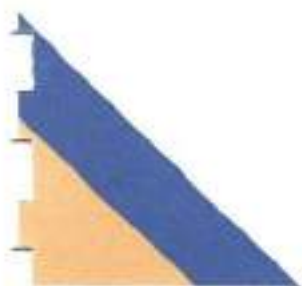
Mod.03/08/15/PC Inventários de títulos de participações financeiras

| Classificação do título | Quantidade | Valor nominal | Preço de aquisição | Valor atualizado | Total |
|--|------------|---------------|--------------------|------------------|-------|
| Títulos de rendimento fixo de dívida pública | 0,00 | 0,00 | 0,00 | 0,00 | 0,00 |
| Subtotal | 0,00 | 0,00 | 0,00 | 0,00 | 0,00 |
| De outras emissões públicas | 0,00 | 0,00 | 0,00 | 0,00 | 0,00 |
| Subtotal | 0,00 | 0,00 | 0,00 | 0,00 | 0,00 |
| De outros emissores | 0,00 | 0,00 | 0,00 | 0,00 | 0,00 |
| Subtotal | 0,00 | 0,00 | 0,00 | 0,00 | 0,00 |
| Títulos de rendimento variável de ações | 0,00 | 0,00 | 0,00 | 0,00 | 0,00 |
| Subtotal | 0,00 | 0,00 | 0,00 | 0,00 | 0,00 |
| Outros | 0,00 | 0,00 | 0,00 | 0,00 | 0,00 |
| Subtotal | 0,00 | 0,00 | 0,00 | 0,00 | 0,00 |
| TOTAL | 0,00 | 0,00 | 0,00 | 0,00 | 0,00 |



RELATÓRIO DE GESTÃO

2020



Índice

| | | |
|------|---|----|
| 1. | Nota introdutória | 4 |
| 2. | Enquadramento Económico* | 5 |
| 2.1 | Economia Internacional | 8 |
| 2.2 | Economia Nacional | 13 |
| 2.3 | Inflação | 20 |
| 3. | Estudo do mercado Segurador (ARSEG) | 21 |
| 3.1. | Os Seguros | 24 |
| 3.2 | Prémios de SD | 24 |
| 3.3 | Indemnizações | 25 |
| 3.4 | Sinistralidade | 25 |
| 3.5 | Quota de mercado | 27 |
| 4. | STAS Seguros, S.A. | 28 |
| 4.1 | Estrutura Organizacional | 28 |
| 4.2 | Síntese dos principais indicadores de actividade | 29 |
| 4.3 | Prémios | 30 |
| 4.4 | Custos com sinistros | 31 |
| 4.5 | Comissões | 32 |
| 4.6 | Custos de estrutura | 33 |
| 4.7 | Resseguro | 35 |
| 4.8 | Resultado financeiro | 36 |
| 4.9 | Resultado líquido | 37 |
| 4.10 | Activo | 38 |
| 4.11 | Passivo | 39 |
| 4.12 | Capital próprio | 40 |
| 5. | Aquisições e alienações de bens, os seus motivos e condições ... | 41 |
| 6. | Os factos relevantes ocorridos após o termo do exercício anterior | 41 |
| 7. | Proposta de aplicação de resultados | 41 |
| 8. | Considerações finais | 42 |

1. Nota introdutória

Senhores Accionistas,

Nos termos das disposições legais e estatutárias, por forma a cumprir com o disposto no artigo 70º e 71º da Lei das Sociedades Comerciais, o Conselho de Administração da Sociedade Transnacional Angolana de Seguros, S.A. (adiante designada por STAS Seguros ou Seguradora) submete à Vossa apreciação o seu Relatório de Gestão, o qual dá conhecimento da forma como decorreu a sua actividade durante o ano de 2020.

Assembleia Geral

Ricardo Mauro Diogo de Gonçalves Henriques – Presidente
Marina da Cruz Miranda – Secretária

Conselho de Administração

Rolande Golart de Abreu Gomes – Presidente
Edson Jorge do Sacramento e Silva – Administrador
Evandro Carlos de Ceita Bengue – Administrador

Direção Geral

Rui Diogo de Brito Alves – Director Geral

2. Enquadramento Económico*

* Fonte - Banco Nacional de Angola (BNA): Relatório de Inflação – III Trimestre de 2020

Sumário Executivo

O relatório de Análise da Conjuntura Económica e Financeira é publicado trimestralmente pelo Banco Nacional de Angola (BNA) e constitui um canal através do qual esta Instituição disponibiliza informação económico-financeira, bem como fundamenta as medidas de políticas tomadas em sede do Comité de Política Monetária. Este relatório, referente ao terceiro trimestre de 2020, visa abordar o desenvolvimento recente das economias internacional e nacional, a dinâmica dos principais indicadores macroeconómicos, com foco para a evolução da inflação em Angola, cuja estabilidade recai sobre a responsabilidade do BNA.

O ambiente macroeconómico internacional foi caracterizado pela melhoria da procura agregada mundial, decorrente da retoma da actividade económica em todo mundo, após meses de paralisação devido à pandemia de COVID-19. Assim sendo, as mais recentes previsões do Fundo Monetário Internacional (FMI), plasmadas no seu relatório World Economic Outlook de Outubro de 2020, apontam para uma recessão da economia mundial em 2020 ligeiramente menos severa do que a previsão feita em Junho, com o PIB a decrescer em 4,4% em termos reais.

O comportamento da procura agregada mundial abrandou o desequilíbrio entre a procura e a oferta no mercado das commodities energéticas, que resultou da queda dos stocks de petróleo bruto nos Estados Unidos da América (EUA) e do aumento da produção das refinarias do continente asiático. Assim, o Brent foi transaccionado ao preço médio de 43,37 USD/barril, cerca de USD 10 acima da média registada no trimestre anterior (33,27 USD/barril).

A nível da actividade económica nacional, os dados publicados pelo Instituto Nacional de Estatística (INE) revelam que o Indicador de Clima Económico (ICE) referente ao segundo trimestre, demonstra uma conjuntura mais deteriorada em todos os sectores, destacando o sector da construção e do comércio. O PIB registou uma desaceleração significativa face ao primeiro trimestre de 2020, ao apresentar uma taxa de crescimento de -8,8% (-0,5% no trimestre anterior).

No sector externo, destaca-se a melhoria do saldo da Conta de Bens, comparativamente ao segundo trimestre de 2020, diante do aumento do valor das exportações de bens que suplantou o aumento do valor das importações de bens. Verificou-se a diminuição dos Activos Externos com destaque para o stock das Reservas Internacionais Brutas (RIB) que reduziu em 1,28% no trimestre, atingindo USD 15,38 mil milhões, equivalente a 11,54 meses de importações de bens e serviços.

Como consequência, a oferta de moeda estrangeira no mercado cambial acabou por ser mais robusta, tendo o BNA disponibilizado nos leilões de divisas aos bancos comerciais um montante de USD 1,15 mil milhões no trimestre em análise, valor superior aos USD 893,74 milhões transaccionados no segundo trimestre de 2020. Além das compras ao BNA, os bancos comerciais adquiriram às companhias petrolíferas, diamantíferas e a outros sectores da economia divisas no valor de USD 889,30 milhões, o que representa uma redução de 0,65% comparativamente ao trimestre precedente. As operações de compra e venda de divisas realizadas resultaram numa taxa de câmbio de USD/Kz 620,21 no final do período, o que corresponde a uma depreciação de 6,66% do kwanza em relação ao dólar norte-americano.

A taxa de inflação, medida pela variação do Índice de Preços no Consumidor Nacional (IPCN), desacelerou, tendo passado de 5,84% no segundo trimestre para 5,49% no terceiro trimestre de 2020, explicada, sobretudo, pela diminuição da contribuição da classe 01, "Alimentação e Bebidas não Alcoólicas".

O Comité de Política Monetária (CPM) realizou a sua reunião ordinária no mês de Setembro, com vista a analisar o comportamento recente dos principais indicadores económicos, tendo decidido: (i) manter a Taxa BNA em 15,50%; (ii) manter a taxa de juro da facilidade permanente de absorção de liquidez, com maturidade overnight em 0,00%; (iii) manter a taxa de juro da facilidade permanente de absorção de liquidez, com maturidade de sete dias em 7,00%; (iv) manter o coeficiente de reservas obrigatórias para moeda nacional em 22,00%. Entretanto, aumentou-se o coeficiente de reservas obrigatórias para moeda estrangeira de 15% para 17,00% com diferencial de 2 pontos percentuais a ser cumprido em moeda nacional; e (v) manter a taxa de custódia em 0,1% sobre a liquidez excedentária dos bancos comerciais.

Igualmente, o CPM decidiu manter activa a janela da Facilidade Permanente de Cedência de Liquidez, com maturidade overnight, em até Kz 100 mil milhões (Cem mil milhões de Kwanzas), renovável trimestralmente, de modo não cumulativo, ao longo do exercício económico de 2020. Finalmente, tendo em conta os recentes desenvolvimentos na notação de risco país e considerando a necessidade de atenuar os impactos negativos da pandemia de COVID-19, visando proteger o sistema financeiro, decidiu implementar a medida de diferimento na constituição de imparidades para efeito regulatório na posição de crédito de títulos da dívida pública para um prazo máximo de 3 anos.

No período em referência, a Base Monetária em moeda nacional, variável operacional da política monetária, contraiu em 10,45%, enquanto o agregado monetário M2 em moeda nacional expandiu em 2,75%, reflectindo-se no aumento dos Outros Depósitos em moeda

nacional em 7,48% e dos Depósitos Transferíveis em moeda nacional em 2,13%. No entanto, as Notas e Moedas em Poder do Público contraíram em 10,71%.

As taxas de juro praticadas na concessão de crédito, ao sector empresarial e aos particulares diminuíram na maioria das maturidades.

2.1 Economia Internacional

2.1. 1. Principais acontecimentos

No terceiro trimestre de 2020, o cenário internacional foi de melhoria para as principais economias mundiais, resultado da abertura da actividade económica após o confinamento, bem como dos esforços que os bancos centrais têm vindo a efectuar para combater os efeitos da pandemia nas suas economias.

Nos EUA, após uma contracção do produto interno bruto de 9% no segundo trimestre, a economia recuperou, tendo registado um crescimento de 7,4% no terceiro trimestre, em linha com a expectativa com a reabertura da economia após meses de confinamento. A recuperação do consumo privado foi o que mais contribuiu para esta melhoria, alavancado pelo aumento do consumo de bens duradouros, impulsionado pelos investimentos empresariais em bens de capital, após ter-se assistido a cinco trimestres consecutivos de contracção.

Em contraste, os gastos públicos diminuíram em relação ao trimestre anterior, tendência que poderá ser revertida pelas novas medidas de estímulo à economia, cujo montante varia entre USD 1 e 2,5 biliões, que deverão ser aplicadas após as negociações no Congresso, dependendo obviamente de quem vencer as eleições no mês de Novembro do corrente ano.

De forma a impulsionar a economia, a Reserva Federal norte-americana (FED) manteve a sua taxa de juro no intervalo de 0%-0,25%, e da compra massiva de activos de forma a apoiar as empresas e as famílias com o programa de empréstimos Main Street. O banco central norte-americano comprometeu-se ainda em continuar com a compra de obrigações do Tesouro e títulos endossados a hipotecas, com montantes que ascendem 80 mil milhões de dólares e 40 mil milhões de dólares norte-americanos, respectivamente.

A nível dos preços de bens e serviços, a FED tem tido dificuldades para atingir a sua meta de 2% de inflação, ainda mais este ano, com o agravar da conjuntura económica. Neste contexto, na reunião de política monetária de Agosto, comunicou uma mudança na sua política, deixando de usar a meta de 2% de inflação no final do período e passando a ter como referência uma taxa média de 2%, possibilitando assim que a taxa de inflação final do período se eleve acima dos 2% por

alguns períodos. O objectivo desta medida é de reanimar o mercado de trabalho que continua com pedidos de subsídios de desemprego acima de 1 milhão. Esta instituição também comunicou, que nos períodos que a inflação estiver muito abaixo da meta, irá usar os instrumentos disponíveis para alterar o curso desta variável

Na Zona Euro, registou-se um crescimento económico de 12,7% no terceiro trimestre após uma contracção de 11,8% no segundo trimestre. A economia francesa foi a que mais cresceu com 18,2%, seguida da italiana e da espanhola com 16,1% e 16,7%, respectivamente.

Apesar deste crescimento económico no terceiro trimestre, o Conselho Europeu aprovou a revisão do Quadro Financeiro Plurianual (QFP) 2021-2027 para EUR 1,07 biliões e criou o Fundo de Recuperação Europeu avaliado em EUR 750 mil milhões, dos quais EUR 390 mil milhões em subvenções a fundo perdido e EUR 360 mil milhões em empréstimos para responder à crise pandémica, que terão de ser gastos até 2026, totalizando EUR 1,82 biliões. Este valor adicionado às já existentes linhas de crédito do mecanismo europeu de estabilidade (EUR 240 mil milhões de euros) elevam o esforço de recuperação da Comissão Europeia para o montante de EUR 2,06 biliões.

O Fundo de Recuperação da União Europeia será investido em três pilares, nomeadamente: (i) a criação de instrumentos destinados a apoiar os países da União Europeia no processo de recuperação dos danos causados pela crise; (ii) a implementação de medidas para estimular o investimento privado e apoiar empresas em dificuldades; e (iii) o reforço dos principais programas europeus para tornar o mercado único mais forte e mais resiliente, bem como para acelerar as transições ecológicas e digitais.

No mês de Setembro, os receios aumentaram face ao ressurgimento da segunda vaga de COVID-19, diante dos alertas da Organização Mundial da Saúde, que relatou o aumento do ritmo de novas infecções na Europa. No mês de Agosto, surgiram mais 872 408 novos casos e 1 457 167 novos casos em Setembro, tendo sido observado no último mês um crescimento muito próximo do valor acumulado ao do início da pandemia (meses de Março e Abril onde o número de casos confirmados foi de 1 461 404).

Com isso, espera-se que este crescimento económico registado no trimestre em análise não consiga ser sustentado pelos países, visto que se

prevêem novas paralisações nas economias de forma a travar o avanço da pandemia.

Apesar destes receios, nas suas novas projecções de Outubro para o ano de 2020, o FMI reviu as projecções da taxa de crescimento mundial, tendo apontado para uma contracção de 4,40% uma ligeira melhoria em relação às previsões divulgadas em Junho de 2020.

Para os EUA, o FMI estima uma taxa de decréscimo em torno de 4,30% e para a Zona Euro de 8,30% para 2020, esta última justificada pela paralisação económica mais acentuada no bloco europeu.

Na China, as perspectivas são optimistas em relação às outras potências mundiais, com uma taxa de crescimento de 1,90% em 2020. Esta perspectiva baseou-se no facto que por um lado a actividade económica ter retomado mais cedo naquele país, precisamente no mês de Abril, e por outro lado, o Governo chinês ter decidido por um forte apoio à economia, conseguindo assim restabelecer o crescimento económico já no segundo trimestre de 2020.

Para o ano de 2021, a perspectiva é optimista para a economia mundial com uma previsão de crescimento em torno de 5,20%, fundamentada pela melhoria significativa do crescimento económico registada no terceiro trimestre de 2020 das principais economias. Mas ainda assim, há riscos que possam vir a afectar esta projecção nomeadamente:

- A elevada taxa de desemprego mundial em 2020 e espera-se que se mantenha em 2021;
- A grande incerteza sobre o desenrolar da pandemia e suas consequências nas economias;

Caso os riscos acima mencionados efectivarem-se, continuar-se-á a observar uma fraca procura, o que terá um impacto negativo no comércio mundial, com os preços das commodities a reduzirem e os países exportadores a sofrerem quebras acentuadas nas suas receitas, assim como os países dependentes do turismo.

Com isso, assistir-se-ia à deterioração das condições financeiras nos mercados internacionais, com aumento de aversão ao risco por parte dos investidores, o que provocará uma redução drástica dos fluxos de entrada de recursos para os países emergentes, podendo agravar as dificuldades de alguns países para fazer face às suas obrigações sobre

as dívidas, o que agravaria ainda mais as previsões económicas para 2021.

TABELA 1 - PROJEÇÕES DO CRESCIMENTO ECONÓMICO (%)

| | 2020 | | 2021 | | Diferença (2020-2021) | |
|---|--------|---------|--------|---------|-----------------------|---------|
| | Real | Nomeado | Real | Nomeado | Real | Nomeado |
| Mundo/Região | 3,00 | 3,00 | 3,00 | 3,00 | 0,00 | 0,00 |
| Economia mundial | -4,90 | 5,40 | -4,40 | 5,20 | 0,50 | -0,20 |
| Economia desenvolvida | -4,90 | 4,90 | -1,80 | 5,00 | 2,20 | -0,10 |
| EUA | -4,00 | 4,50 | -4,00 | 5,10 | 3,70 | -1,40 |
| Zona Euro | -10,50 | 5,30 | -1,00 | 5,00 | 6,50 | 0,40 |
| Japão | -4,80 | 5,40 | -1,50 | 5,00 | 6,50 | 0,20 |
| Economias emergentes e em desenvolvimento | -1,00 | 5,90 | -1,80 | 5,00 | -0,80 | 0,20 |
| China | 1,00 | 5,20 | 1,90 | 5,20 | 0,90 | 0,00 |
| Índia | -4,30 | 5,00 | -10,30 | 5,00 | -5,00 | 1,00 |
| Brasil | -5,10 | 3,00 | -1,80 | 5,00 | 3,30 | -0,60 |
| Rússia | -4,90 | 4,30 | -4,10 | 5,00 | 2,30 | -1,90 |
| África Subsariana | -5,30 | 5,40 | -1,00 | 5,10 | 6,10 | -0,30 |
| África do Sul | -4,00 | 5,50 | -1,00 | 5,00 | 6,00 | -0,50 |
| América Latina | -5,40 | 5,80 | -4,50 | 5,70 | 3,10 | -0,80 |

Fonte: FMI, World Economic Outlook, Outubro 2020

2.1.2. Mercado das Commodities

Os preços das commodities energéticas e alimentares nos mercados internacionais têm um impacto significativo na economia angolana face à excessiva dependência do País do sector externo. Neste contexto, o seu acompanhamento é importante, por permitir identificar oportunamente as possíveis efeitos das suas variações sobre os grandes objectivos da política económica, nomeadamente o crescimento económico, emprego, estabilidade de preços e equilíbrio das contas externas, bem como preparar as medidas de política para a sua mitigação.

No terceiro trimestre de 2020, o mercado das commodities energéticas observou uma melhoria, em particular nos preços do petróleo, resultado de uma queda dos stocks brutos nos EUA e um aumento da produção por parte das refinarias dos EUA e da Ásia, nomeadamente no Japão, na Coreia do Sul e na China.

Desta feita, o Brent foi transaccionado ao preço médio de 43,37 USD/barril, contra os 33,27 USD/barril do segundo trimestre de 2020 e os 62,29 USD/barril do terceiro trimestre de 2019, o que corresponde a um aumento de cerca de 30,36% e uma queda de 30,05%, respectivamente.

Relativamente às ramas angolanas, estas foram negociadas ao preço médio de 43,27 USD/barril no terceiro trimestre de 2020, acima dos 27,57 USD/barril observados no segundo trimestre de 2020, tendo o preço médio mais alto do trimestre sido registado em Agosto (45,33 USD/barril) e o mais baixo no mês de Setembro (40,69 USD/barril). Em termos homólogos, a média do preço das ramas angolanas ficou abaixo da média verificada no terceiro trimestre de 2019 (62,95 USD/barril).



A OPEP esforçou-se em reduzir o excesso de petróleo no mercado, baixando a sua produção, e assim conseguir elevar os preços da commodity. Entretanto, assistiu-se a um aumento da oferta dos países não OPEP em 560 mil barris atingindo a produção de 61,50 milhões de barris por dia.

No que concerne à procura mundial, as estimativas mais recentes apresentadas no relatório da OPEP mostram que a mesma passou de 82,58 milhões de barris no segundo trimestre de 2020 para 90,99 milhões de barris no terceiro trimestre, o que representa um aumento de 8,41 milhões de barris por dia em relação ao valor do trimestre anterior e de 9,64 milhões de barris em relação a igual período do ano transacto. Quanto à previsão para o ano de 2020, esta foi revista ligeiramente em cima para uma média de 90,29 milhões de barris (previsão anterior de 90,23 milhões de barris), mas permanece inferior à procura de 2019 (99,76 milhões de barris).

No que se refere às commodities não energéticas, os preços dos metais preciosos registaram as maiores variações sobretudo o aumento do preço da prata.

2.2 Economia Nacional

2.2.1. Sector Real

O Indicador de Clima Económico (ICE)⁴ publicado pelo Instituto Nacional de Estatística (INE), como medida de expectativa dos empresários, espelha uma conjuntura económica mais deteriorada no segundo trimestre de 2020, reflexo do recuo de -21 saldo de respostas, maior em relação ao período anterior (-15 saldo de respostas) e ao mesmo trimestre de 2019 (-5 saldo de respostas). De notar, que desde o segundo trimestre de 2015, este indicador tem se situado em campo negativo.

O valor do indicador neste trimestre situou-se abaixo da mediana da série (-15 saldo de respostas), indício da avaliação pessimista dos empresários quanto aos indicadores de confiança dos sete sectores não financeiros da economia, o que poderá estar associado à conjuntura nacional e internacional desfavorável marcada pelas profundas incertezas causadas pelos efeitos negativos da pandemia de COVID-19.

Segundo a mesma instituição, a péssima avaliação foi generalizada para todos os sectores, com realce para: i) sector da construção influenciado pelo nível elevado da taxa de juro, insuficiência da procura, falta de materiais, dificuldades na obtenção de crédito junto das instituições bancárias e a deterioração das perspectivas de vendas e; ii) sector do comércio afectado pelo agravamento da insuficiência da procura, dificuldades financeiras e excesso de burocracia, conjugadas com a ruptura de stock e altos preços de venda.

2.2.2 PRODUTO INTERNO BRUTO (PIB)

O produto interno bruto (PIB) divulgado pelo INE referente ao segundo trimestre de 2020 demonstra um desempenho mais negativo da actividade económica em Angola, ao apresentar uma taxa de crescimento homólogo de -8,8%, maior contracção ante a deterioração verificada no período precedente (-0,5%) e em relação à estagnação registada em igual trimestre de 2019. Esta foi a segunda maior contracção desde o início da compilação da série do PIB trimestral, sendo superada apenas pelos níveis evidenciados no quarto trimestre de 2015 (-11,9%). A acentuada deterioração da actividade petrolífera foi decorrente do declínio em termos homólogos da produção do petróleo bruto (-10,8%) e do gás natural liquefeito (-8,6%); enquanto a evolução

do sector não petrolífero foi ditada pelo péssimo desempenho de alguns dos seus sectores, com destaque para:

- a) Sector dos transportes e armazenagem (-78,8%), explicado pelas restrições de circulação de pessoas e bens fruto das medidas de combate à propagação da COVID-19 no território nacional;
- b) Sector da construção (-41,0%), justificado pela queda das quantidades produzidas dos principais materiais de construção, com realce para o cimento (-39,7%);
- c) Sector piscatório (-27,8%), resultante do recuo da produção devido aos períodos de veda do pescado em águas profundas assim como do pescado de carapau e sardinha que constituem as maiores culturas de pescado no País.

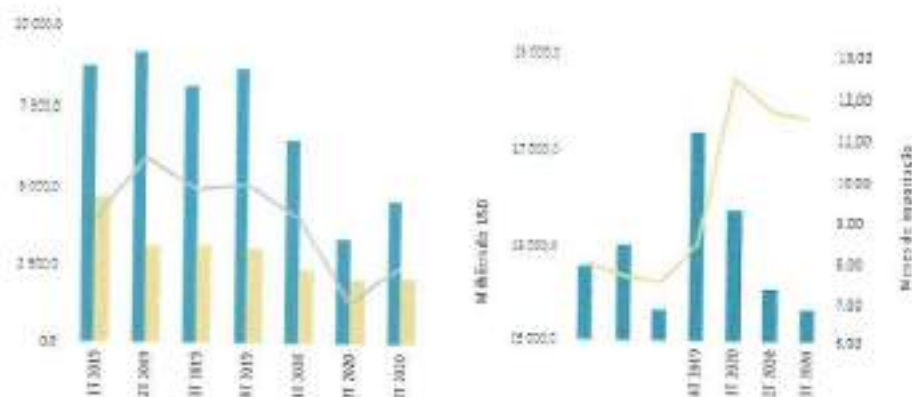
2.2.3. Comércio Externo e Reservas Internacionais

No trimestre em análise, o saldo da Conta de Bens foi positivo, invertendo o ritmo descendente dos períodos anteriores, ao aumentar em 89,05%, passando de USD 1,34 mil milhões no segundo trimestre de 2020 para USD 2,54 mil milhões. Esta inversão deveu-se ao aumento do valor das exportações superior ao aumento das importações.

A melhoria das receitas de exportações em 35,22% foi influenciada, fundamentalmente, pelo aumento dos preços médios do petróleo em 56,95%, face ao trimestre anterior, bem como do valor das exportações da classe "outras" em 10,71%, com realce para as exportações do pescado que aumentaram em 107,66%.

No que toca às importações, o acréscimo do seu valor em USD 20,71 milhões para USD 2,13 mil milhões (em 0,98%), foi fruto de um aumento de 26,92% do valor da importação de combustíveis, e de 2,70% no valor das importações de outros produtos, dos quais se destacam as categorias dos "veículos automóveis, tractores, ciclos e outros veículos terrestres" e de "máquinas, aparelhos e instrumentos eléctricos". Relativamente aos países de origem das importações angolanas, a China e Portugal permaneceram na liderança durante o trimestre em análise.

PAINEL 4 - EVOLUÇÃO DA CONTA DE BENS E RESERVAS INTERNACIONAIS (USD MILHÕES)



Os Activos Externos diminuíram, tendo o valor do stock das Reservas Internacionais Brutas se fixado em USD 15,38 mil milhões no final de Setembro de 2020, menos 1,28% em relação à posição de Junho de 2020 (USD 15,58 mil milhões), o que corresponde a um grau de cobertura de importações de bens e serviços de 11,54 meses, substancialmente acima da meta de convergência da SADC (seis meses). Em termos acumulados de 2020, as Reservas Internacionais Brutas contraíram em 10,75%.

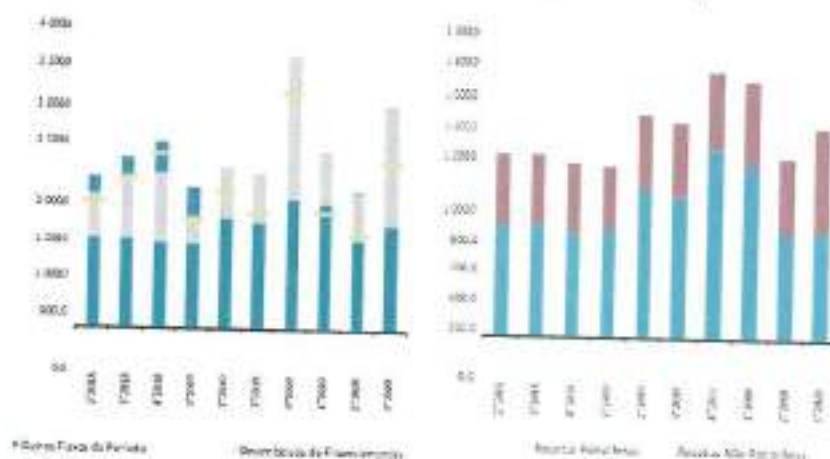
2.2.4. POLÍTICA FISCAL

No terceiro trimestre de 2020, as receitas fiscais cifraram-se em Kz 1,42 biliões, cerca de 16,30% acima do período anterior, como reflexo do aumento das suas componentes, nomeadamente as receitas petrolíferas e não petrolíferas.

As receitas não petrolíferas registaram um aumento vigoroso de 38,83%, influenciado pela arrecadação de imposto (industrial e sobre aplicação de capital), e pelo aumento do Imposto sobre Rendimento do Trabalho (IRT) do grupo A das empresas petrolíferas, que aumentaram os salários dos seus funcionários. Importa destacar que o imposto sobre valor acrescentado (IVA), representa maior peso sobre as receitas não petrolíferas, tendo-se observado no período uma magnitude de 33,60%, seguido do imposto industrial com 25,50%.

No que concerne às receitas petrolíferas, observou-se um aumento de 1,19%, resultante essencialmente da depreciação média verificada no período, dado que os impostos são pagos em dólar norte-americano, influenciando assim o correspondente em moeda nacional por intermédio da taxa de câmbio.

PAINEL 5 - EVOLUÇÃO DAS DESPESAS TOTAIS (KZ MIL MILHÕES)



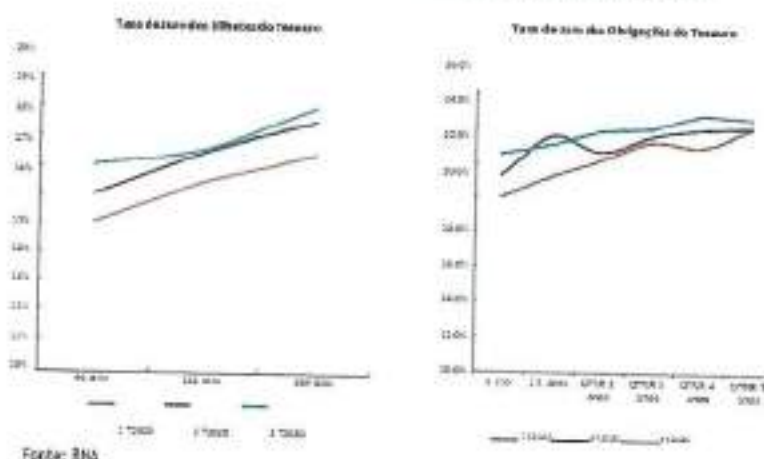
As receitas de financiamento totalizaram Kz 1,61 biliões, o que representa um aumento de 150,89% e de 144% em relação ao trimestre anterior e homólogo, respectivamente. O desembolso de financiamento do período é composto por 57% de financiamento externo destinado a financiar projectos de investimento público e 43% de financiamento interno para o conforto de tesouraria.

No que concerne aos desembolsos de financiamento externo, realça-se que 73% (Kz 634,28 mil milhões) são referentes à entrada dos recursos de financiamento do Fundo Monetário Internacional no montante de USD 1 mil milhões, no âmbito do Programa de Financiamento Alargado (EFF) após a aprovação do relatório da terceira avaliação do desempenho de Angola pelo Conselho de Administração daquela instituição.

Relativamente à composição do financiamento interno, destaca-se que 45% (Kz 300 mil milhões) corresponde a Bilhetes do Tesouro, 40% (Kz 262,56 mil milhões) a Obrigações do Tesouro e o remanescente refere-se a outros financiamentos.

No que se respeita às taxas de juro dos títulos da dívida pública, no último mês do trimestre, registou-se aumento das taxas dos Bilhetes do Tesouro (BT) nas maturidades de 91 dias, 182 dias e 364 dias, fixando-se em 17,07% (+1,07 p.p.), 17,61% (+0,11 p.p.) e 19,00% (0,50 p.p.), respectivamente. Por seu turno, as Obrigações do Tesouro (OT) não reajustáveis registaram aumentos das suas taxas em todas as maturidades com excepção a de 1,5 ano, tendo elas ter-se situado em 23,07% (-0,43 p.p.), 23,79% (+1,11 p.p.), 23,97% (+0,46 p.p.) e 24,75% (+0,85 p.p.), para as maturidades de 1,5 ano, 2 anos, 3 anos e 4 anos, respectivamente.

PAINEL 6 - EVOLUÇÃO DAS TAXAS DE JURO DOS TÍTULOS DO TESOURO



No trimestre em análise, as despesas totais reduziram em 11,02% e 13,40% face ao trimestre precedente e homólogo, respectivamente, situando-se em Kz 2,41 biliões, sendo constituída por 96,89% da despesa do período e o remanescente por despesa transitada. O comportamento da despesa resultou da contracção da despesa de capital em 47,85% e do serviço da dívida em 16,44%.

Em relação aos resgates dos títulos públicos, no período em apreço, foi liquidado um montante de Kz 1,11 bilião, o que corresponde a um aumento de 7,68% quando comparado com o trimestre anterior e mais de 131,01% em relação ao período homólogo. Note-se que no trimestre, verificou-se um aumento do stock da dívida interna titulada, atingindo os Kz 11,57 biliões (1,67%), como resultado tanto do incremento do stock dos títulos dos BT (145,49%), bem como da depreciação da moeda nacional verificada no período (6,65%).

2.2.5. Política Cambial

Relativamente à política cambial, no terceiro trimestre de 2020, o BNA continuou o processo de liberalização do mercado cambial, tendo actualizado e clarificado as regras e procedimentos de realização de pagamentos sobre o exterior de operações cambiais de invisíveis correntes, mercadorias e de capitais ordenadas por pessoas singulares residentes e não residentes cambiais no Aviso n.º 17/2020 de Agosto de 2020.

No que concerne à oferta de divisas, no trimestre em análise, esta foi mais robusta, tendo as compras dos bancos comerciais totalizado o valor de USD 2,04 mil milhões contra 1,79 mil milhões no segundo trimestre. Deste montante, USD 1,15 mil milhões foram adquiridos ao BNA e USD 889,30 milhões ao mercado, sendo que deste último, USD 487,34 milhões foram adquiridos às empresas petrolíferas.

No terceiro trimestre de 2020, o kwanza depreciou-se face ao dólar dos EUA em 6,66% e em 10,64% face ao euro, tendo-se fixado em USD/Kz 620,21 e EUR/Kz 726,18, respectivamente.

2.2.6. Política Monetária

O Comité de Política Monetária do Banco Nacional de Angola (CPM), reuniu no dia 28 de Setembro de 2020, em sessão ordinária, tendo decidido:

- i. Manter a taxa básica de Juro, Taxa BNA, em 15,50%;
- ii. Manter a taxa de juro da facilidade permanente de absorção de liquidez, com maturidade overnight em 0,00%;
- iii. Manter em 22,00% o coeficiente de reservas obrigatórias em moeda nacional;
- iv. Aumentar o coeficiente das reservas obrigatórias em moeda estrangeira de 15% para 17%, com cumprimento deste diferencial em moeda nacional;
- v. Manter a taxa de custódia em 0,1% sobre o excesso de liquidez dos bancos comerciais que foi implementado na reunião ordinária realizada no dia 28 de Julho
- vi. Manter activa a janela da facilidade permanente de cedência de liquidez, com maturidade overnight, em até Kz 100 mil milhões (Cem mil milhões de Kwanzas), renovável trimestralmente, de modo não cumulativo, ao longo do exercício económico de 2020;
- vii. implementar a medida de diferimento na constituição de imparidades para efeito regulatório na posição de crédito de títulos da dívida pública para um prazo máximo de 3 anos.

Com a manutenção da taxa de juro directora, o Banco Nacional de Angola, reafirmou o seu compromisso no controlo da inflação,

monitorando a Base Monetária, cuja média diária no trimestre, fixou em Kz 1,91 biliões até Setembro de 2020, abaixo da meta de Kz 2,062 biliões definida no âmbito do Programa de Financiamento Alargado assinado com o FMI. Por outro lado, as demais medidas adoptadas visaram: (i) melhorar a previsibilidade e o estável acesso à liquidez por parte dos bancos comerciais; (ii) adequar o nível de liquidez ao objectivo de inflação de curta e médio prazo; (iii) continuar a atenuar os impactos negativos da pandemia de COVID-19, visando proteger o sistema financeiro.

A Base Monetária em moeda nacional, no terceiro trimestre de 2020, contraiu em 10,45%. Esta contracção resultou do efeito contraccionista das Operações Cambiais em 40,01% (Kz 665,55 mil milhões) e das Operações Monetárias em 0,07% (Kz 1,16 mil milhões), tendo sido contraposto pelo efeito expansionista das Operações Fiscais em 28,46% (Kz 473,38 mil milhões) e das Outras Operações do BNA em 1,91% (Kz 31,84 mil milhões).

Em relação às contrapartes da Base Monetária em moeda nacional, observou-se uma contracção dos Activos Externos Líquidos em 10,15% (contracção de 16,13% retirando o efeito cambial), influenciada pela contracção das Reservas Internacionais Líquidas expressas em kwanzas em 4,25% (contracção de 10,63% retirando o efeito cambial), sendo que os Outros Activos Externos Líquidos contraíram em 218,15%. Por seu turno, os Activos Internos Líquidos expandiram em 14,42%, tendo sido influenciados pelo aumento do Crédito a Outros Sectores residentes em 21,46%, enquanto o Crédito Líquido à Administração Central e o Crédito a Outras Sociedades de depósitos contraíram em 10,97% e 44,35%, respectivamente. A contracção verificada no Crédito Líquido à Administração Central foi influenciada pelo aumento do Crédito à Administração Central em 24,25%, superior ao aumento verificado nas Responsabilidades face à Administração Central em 18,04%.

A contracção da Base Monetária em moeda nacional, no trimestre, reflectiu-se na contracção das Reservas Bancárias em moeda nacional em 14,95% e da Circulação Monetária em 0,11%. A contracção das Reservas Bancárias em moeda nacional, por sua vez, reflectiu-se na diminuição das Reservas Livres em moeda nacional em 59,80%, sendo que as Reservas Obrigatórias em moeda nacional expandiram ligeiramente em 0,02%. Por sua vez, a diminuição das Reservas Livres em moeda nacional reflecte os efeitos da implementação da taxa de

custódia de 0,01% sobre o excesso de liquidez diária dos bancos comerciais junto do BNA.

No Mercado Monetário Interbancário (MMI), os montantes transaccionados, no terceiro trimestre de 2020, aumentaram em 87,73%. Em termos homólogos de 2019, as transacções neste mercado aumentaram em 344,08%. A implementação da taxa de custódia, que influenciou a redução da liquidez, constitui um dos factores explicativos da dinamização das transacções no MMI. Como consequência, assistiu-se à alteração para uma tendência decrescente das taxas de juro *Liubor* em todas as maturidades, destacando-se a maturidade *overnight*, que registou uma redução de 2,90 p.p. (pontos percentuais), fixando-se em 12,48%, ou seja, 3,02 p.p. abaixo da taxa BNA.

Fonte: BNA

2.3. Inflação

Nesta secção, procura-se analisar a evolução do ritmo de crescimento do Índice de Preços no Consumidor Nacional (IPCN), assim como do Índice de Preços Grossista (IPG), no intuito de diagnosticar detalhadamente o comportamento dos preços no terceiro trimestre de 2020, tendo em consideração a performance de algumas variáveis económicas tidas como determinantes.

2.3.1. Índice de Preços no Consumidor Nacional

De acordo com o INE, o ritmo de crescimento do IPCN no terceiro trimestre de 2020 desacelerou, tendo se fixado em 5,49% (1,78% em Julho, 1,83% em Agosto e 1,79% em Setembro) face aos 5,84% do período passado.

A justificar o abrandamento trimestral do IPCN esteve a diminuição das contribuições de quatro das doze classes de despesas que formam a matriz de referência, destacando-se a classe 01. "Alimentação e Bebidas não Alcoólicas" que registou uma redução na sua contribuição de 0,81 p.p., ficando em 3,04 p.p. (representando cerca de 55,37% da inflação cheia abaixo dos 66,02% do período anterior). No entanto, verificou-se um acréscimo da contribuição das classes 03. "Vestuário e Calçado" e 12. "Bens e Serviços Diversos", o que poderá estar associado ao aumento

da procura interna para alguns produtos, resultante do alívio das medidas restritivas adoptadas para o combate à COVID-19.

Constata-se ainda, que a desaceleração dos preços da classe dos alimentos foi fundamentada pela queda na contribuição de 30 produtos dos 135 que constituem a classe, com realce para o arroz agulha, fuba de milho e carapau fresco. Este último justificado pela maior captura de pescado reflexo do levantamento do período de veda de carapau que perdurava desde o mês de Maio.

A taxa de variação homóloga, no terceiro trimestre de 2020, atingiu os 23,82%, nível acima do observado no trimestre transacto (22,62%) e do período correspondente de 2019 (16,08%), sendo a província de Luanda a maior impulsionadora desta variação, com uma contribuição de 13,99 p.p., ou seja, 58,73% da inflação total.

Em termos provinciais, a inflação trimestral foi mais elevada nas províncias do Huambo (6,68%), Lunda Norte (6,67%) e Cuando Cubango (6,33%), e as menores variações foram registadas nas províncias da Lunda Sul (4,00%), Cunene (4,05%) e Namibe (4,34%). A província de Luanda que responde por 63,06% no cabaz de bens e serviços do IPCN, com uma inflação trimestral de 5,85%, foi a que mais contribuiu para a inflação nacional com 3,63 p.p., ou seja, 66,07% da inflação cheia.

3. Estudo do Mercado Segurador 2019 (ARSEG)

No que diz respeito à actividade seguradora, resseguradora, de fundos de pensões e de mediação de seguros e resseguros, ela foi realizada num contexto económico bastante desafiante, muito devido à desaceleração do crescimento económico, à forte desvalorização da moeda nacional e às condições monetárias restritivas. O ritmo da implementação das políticas restritivas acarretou implicações no modelo de negócio e limitou fortemente a capacidade de actuação dos operadores de mercado, retralou o investimento e complicou significativamente as operações de resseguro.

O ano de 2019 terminou com 28 Seguradoras autorizadas a explorar o "Ramo Vida" e o "Ramo Não Vida", 86 Mediadores Pessoa Colectiva e 1.002 Mediadores Pessoa Individual.

No âmbito das suas competências, a ARSEG, autorizou, neste ano, a constituição de uma (1) Seguradora que em termos gerais representou

uma variação positiva de 3,70%, cinco (5) Sociedades de Mediação e Corretagem de Seguros que representou um aumento de 6,17% e duzentos e vinte e seis (226) mediadores pessoa individual que representou uma variação positiva de 29,12%, comparando, todos os indicadores com os de 2018.

No que diz respeito aos Fundos de Pensões o mercado contou em 2019 com 8 Entidades Gestoras de Fundos de Pensões, das quais, 4 Sociedades Gestoras e 4 Seguradoras autorizadas a gerir Fundos de Pensões, que no conjunto, geriram 34 Fundos de Pensões. No que respeita aos fundos de pensões em termos de estrutura de mercado, comparado com 2018, apenas sublinha-se a extinção do fundo de pensões da Open Society.

A ARSEG, no seu papel de supervisão, impôs maior rigor aos operadores para que ajustassem os seus capitais aos níveis de responsabilidade assumidos e que continuassem a seguir estratégias de investimento adequadas, assentes na diversificação e dispersão de activos para que se assegurassem níveis de solvabilidade robustos que comportem buffers de capital adicional bem acima dos mínimos exigidos para suportar eventuais sinistros que possam vir a ocorrer.

Apesar de não ter sido possível efectivar o Co-Seguro agrícola, a ARSEG, sabendo da importância para o processo de diversificação da economia, continua imbuída no espírito para a implantação do Programa Piloto do Seguro Agrícola, em regime de Co-

Seguro ou outra modalidade que permita a sua implementação, e assim salvaguardar

Outros projectos como a revisão do Co-Seguro sobre as Actividades Petrolíferas e ainda a implementação do projecto Ango Ré, infelizmente não tiveram a sua conclusão no ano de 2019, perspectivando-se no entanto, a conclusão e a respectiva implementação em 2020. O novo modelo de co-seguro proposto e que já mereceu auscultação pública, permitirá agregar mais capitais na retenção local dos prémios subscritos do sector petrolífero e não só e na mesma senda, a Ango Ré também é um projecto importante para a materialização da redução de expatriação de divisas, sendo que, a alteração do paradigma macroeconómico nacional, voltado para as privatizações, impõe a revisão do modelo inicialmente proposto e uma decisão para se aferir se ainda vale a pena pensar numa Ango Re ou na liberalização do mercado de resseguro.

No âmbito da integração regional, a ARSEG continua a apoiar e seguir de perto as actividades inerentes ao Ministério dos Transportes no que diz respeito à Carta Amarela. Estamos sempre presentes e fazemos parte da task force nas acções de combate ao branqueamento de capitais e ao financiamento do terrorismo.

Reconhecemos que a taxa de penetração ainda está aquém do desejável e por isso optamos por celebrar protocolos para melhor juntar sinergias e em conjunto com os pares de supervisão de seguros (BNA e CMC) temos reforçado as acções de literacia e educação financeira.

Actividade Seguradora a Nível Mundial

Os prémios de seguro globais ultrapassaram a marca de US\$ 5 trilhões pela primeira vez em 2018, o que equivale a mais de 6% do Produto Interno Bruto (PIB) mundial. Isso se baseou principalmente no crescimento sólido no setor de não-vida, especialmente na China e em outros países emergentes da Ásia, bem como entre os mercados avançados, de acordo com o mais recente sigma do Swiss Re Institute, "World insurance: the great pivot east continues". Entre 2019 e 2020, há uma previsão de crescimento de 3% em termos reais para os prémios de seguro globais, liderados pelos mercados emergentes. Os prémios de vida crescerão 2,9%, bem acima da média anual de 0,6% dos 10 anos anteriores, com a recuperação na China sendo o principal impulsionador. Quanto ao setor de não-vida, há um crescimento previsto de 3% para os prémios globais, com a Ásia emergente assumindo a liderança, apoiada pelo crescimento sólido nos mercados avançados.

A China contribuirá mais ainda para o crescimento dos prémios de vida e não-vida nos próximos dois anos, e sua participação de prémios globais chegará a 20% até 2029, sendo que atualmente gira em torno de 11%. A China permanece em curso para superar os EUA como o maior mercado de seguros até meados da década de 2030. Com a crescente importância do mercado na China e publicação dessa edição anual do sigma, o Swiss Re Institute tem o prazer de anunciar a inauguração oportuna de seu Centro na China em Pequim.

3.1. Os Seguros

Durante o ano de 2019, o mercado contou até 31 de Dezembro com 28 empresas de seguro licenciadas, das quais 4 seguradoras, nomeadamente, a Glinn Seguros, Mandume Seguros, AAA Seguros e a Meu Seguros, estavam sem actividade no mercado.

3.2 Prémios de SD

Em 2019 os prémios de seguro directo cresceram em termos globais cerca de 30,61%, comparados com os de 2018. O ramo que mais cresceu foi o de Outros Danos em Coisas com cerca de 96,18% de crescimento, seguido do ramo Transportes com 66,83% e em terceiro lugar o ramo Vida que em 2019 cresceu cerca de 44,41%.

O ramo com maior peso na estrutura da carteira do mercado continua a ser o de Acidentes, Doenças e Viagens, que representou em 2019 cerca de 55,63% do total de prémios de seguro directo, seguido do ramo Automóvel com 12,44% e em terceiro lugar o ramo Petroquímica com 9,53% na estrutura global de prémios de 2019.

Apesar do ramo Vida ter crescido muito em 2019, o seu peso na carteira global de prémios continua muito residual e ronda à volta de 2,47%, o que nos leva a reflectir muito seriamente nas políticas de incentivo a estes produtos.

De realçar que, enquanto os prémios do ramo Automóvel reduziram em cerca de 1,94% em 2019, os prémios do ramo Petroquímica aumentaram à volta de 23,32% em 2019.

Em suma, há um nível de concentração muito forte da carteira de prémios em Acidentes, Doenças e Viagens pois representa cerca de 55,63% da carteira global de prémios e este mesmo ramo cresceu em cerca de 34,90% em 2019, conforme se demonstra no gráfico abaixo.

| Ramos | 2017 | | 2018 | | 2019 | |
|-----------------------------------|------------------------|----------------|------------------------|----------------|------------------------|----------------|
| | Prémios | % | Prémios | % | Prémios | % |
| Vida | 1 807 901 240 | 1,03% | 1 520 176 884 | 1,25% | 4 300 000 170 | 2,47% |
| Acidentes, Doenças e Viagens | 84 949 467 200 | 50,17% | 70 360 058 300 | 57,80% | 101 527 690 548 | 55,63% |
| Incêndios e Elementos da Natureza | 5 613 746 770 | 3,40% | 6 001 741 100 | 5,75% | 1 960 649 320 | 1,40% |
| Outros danos em Coisas | 5 113 991 736 | 3,08% | 8 870 663 324 | 8,92% | 13 478 014 900 | 11,38% |
| Automóvel | 70 086 381 864 | 17,82% | 23 101 790 918 | 18,87% | 22 708 403 464 | 11,44% |
| Transportes | 2 116 677 377 | 1,71% | 4 191 402 900 | 3,00% | 6 596 091 380 | 3,09% |
| Petroquímica | 14 401 480 680 | 11,88% | 14 000 100 290 | 10,98% | 17 464 070 536 | 8,67% |
| Responsabilidade Civil Geral | 1 692 842 168 | 1,01% | 1 736 800 680 | 1,40% | 5 152 581 008 | 1,75% |
| Diversos | 5 507 876 444 | 3,49% | 2 180 707 700 | 1,81% | 2 784 130 470 | 1,61% |
| TOTAL | 173 650 300 040 | 100,00% | 140 705 793 817 | 100,00% | 182 496 900 621 | 100,00% |

3.3. Indeminizações

As indemnizações parecem estáveis, pois, os níveis de oscilação de um ano para o outro em termos globais são bastante pequenos. Ao olharmos para o quadro acima, percebemos a existência de uma correlação positiva que existe entre os prémios do ramo Acidentes Doenças e Viagens, que em termos de prémios representa 55,63% da carteira e que em contrapartida teve um peso significativo na estrutura de custo das indemnizações que andou à volta de 80,39% do total de indemnizações pagas no ano de 2019.

O ramo Automóvel foi o que mais gastou em indemnizações depois dos Acidentes Doenças e Viagens com 11,79% do total do valor gasto em indemnizações em 2019. Em terceiro lugar aparece pela primeira vez o ramo Petroquímica que em 2019 teve um sinistro do ramo que representou cerca de 6,66% do total de indemnizações são pagas, que rondou os Kz: 5 112 941 760,00.

| Ramos | 2017 | | 2018 | | 2019 | |
|-----------------------------------|-----------------------|----------------|-----------------------|----------------|-----------------------|----------------|
| | Ind | % | Ind | % | Ind | % |
| Vida | 402 381 920 | 0,20% | 2 890 000 244 | 4,00% | 931 441 124 | 3,21% |
| Acidentes, Doenças e Viagens | 37 732 044 439 | 55,18% | 46 433 003 492 | 76,01% | 44 793 021 000 | 80,39% |
| Incêndios e Elementos da Natureza | 11 347 906 808 | 17,42% | 4 369 970 793 | 6,63% | 991 836 000 | 1,29% |
| Outros Crises em Custos | 1 246 427 063 | 1,82% | 1 600 322 317 | 2,34% | 701 000 000 | 0,91% |
| Automóvel | 9 808 000 995 | 14,34% | 7 467 179 000 | 11,20% | 9 081 348 217 | 11,79% |
| Transportes | 2 900 181 440 | 4,31% | 1 301 799 700 | 2,00% | 2 947 371 000 | 4,10% |
| Petroquímica | 58 469 525 | 0,09% | 160 000 000 | 0,27% | 5 112 941 760 | 6,66% |
| Responsabilidade Civil Geral | -24 411 657 | -0,04% | 38 246 484 | 0,10% | 260 000 000 | 0,34% |
| Diversos | 107 141 404 | 0,16% | 99 104 100 | 0,15% | 204 209 679 | 0,28% |
| TOTAL | 68 878 327 033 | 100,00% | 42 140 102 342 | 100,00% | 76 791 228 470 | 100,00% |

Quadro 2 - Indeminizações

3.4 Sinistralidade

A sinistralidade global de 2019 andou à volta de 42,08%, ao contrário de 2018 cuja sinistralidade esteve fixada nos 47,37%. Nestes termos, a sinistralidade reduziu em cerca de 5,30%.

Observando atentamente na tendência da sinistralidade, percebemos que ela nos três últimos anos tem vindo a ter uma tendência decrescente quase uniforme, o que é muito bom para atrair todos outros potenciais investidores que queiram entrar neste mercado.

Em 2019 o ramo que teve maior sinistralidade é foi o de Acidentes, Doenças e Viagens, com cerca de 60,80%. Isso significa que dos prémios recebidos nestes ramos, 60,80% foram pagos em indemnizações. Depois deste, em segundo lugar aparece o ramo Automóvel com 39,86% e, em terceiro, o ramo Petroquímica, com 29,41% de taxa de sinistralidade em 2019, respectivamente.

O ramo Vida também teve uma sinistralidade alta que rondou à volta de 20,67%.

| Ramos | 2017 | 2018 | 2019 |
|-----------------------------------|---------------|---------------|---------------|
| | % | % | % |
| Vida | 21,22% | 92,89% | 20,67% |
| Acidentes, Doenças e Viagens | 58,18% | 61,70% | 60,80% |
| Incêndios e Elementos da Natureza | 216,15% | 54,63% | 9,98% |
| Outros Danos em Coisas | 66,14% | 37,99% | 5,21% |
| Automóvel | 44,47% | 32,25% | 39,86% |
| Transportes | 139,67% | 56,89% | 34,12% |
| Petroquímica | 0,41% | -1,28% | 29,41% |
| Responsabilidade Civil Geral | -0,97% | 3,22% | 8,27% |
| Diversos | 4,87% | 4,41% | 14,16% |
| TOTAL | 55,22% | 47,37% | 42,08% |

Quadro 4 - Sinistralidade

3.5. Quota de Mercado

| QUOTA DO MERCADO | | | |
|--|----------------|----------------|----------------|
| Nome | 2017 | 2018 | 2019 |
| ENSA SEGUROS DE ANGOLA | 15,71% | 14,14% | 14,48% |
| SAHARI ANGOLA SEGUROS | 14,30% | 13,48% | 13,34% |
| FIDELIDADE SEGUROS ANGOLA | 10,70% | 10,24% | 10,24% |
| MOISA SEGUROS | 7,60% | 6,98% | 10,47% |
| GLOBAL SEGUROS | 7,12% | 6,75% | 6,08% |
| ETC SEGUROS | 2,33% | 4,36% | 4,00% |
| TRANQUILIDADE - CORPORAÇÃO ANGOLANA DE SEGUROS | 2,14% | 2,47% | 2,31% |
| PRUDENCIAL SEGUROS | 2,08% | 2,71% | 2,03% |
| FORTALEZA SEGURA COMPANHIA DE SEGUROS | 2,17% | 2,01% | 2,02% |
| MUNDIAL SEGUROS | 2,10% | 1,70% | 2,01% |
| BONNIS SEGUROS | 1,84% | 2,44% | 1,79% |
| STAR SEGUROS | 0,07% | 0,01% | 1,48% |
| PROTEJA SEGUROS | 1,00% | 1,00% | 1,01% |
| ALIANÇA SEGUROS | 0,19% | 0,26% | 0,29% |
| LIBERTY & TREVO (ANGOLA) COMPANHIA DE SEGUROS | 0,77% | 0,68% | 0,88% |
| BOI SEGUROS | 1,00% | 0,14% | 0,88% |
| PROVISÃO ROYAL SEGUROS | 0,19% | 1,27% | 0,38% |
| CONFIANÇA SEGUROS | 0,85% | 0,38% | 0,20% |
| GIRTY MAGIC SEGUROS | 0,00% | 0,01% | 0,10% |
| TRIBUNAL SEGUROS | 0,00% | 0,00% | 0,00% |
| MASTER SEGUROS | 0,07% | 0,20% | 0,14% |
| SUPER SEGUROS | 0,02% | 0,10% | 0,08% |
| GARANTIA SEGUROS | 0,00% | 0,08% | 0,04% |
| INTERNACIONAL SEGUROS | 0,00% | 0,00% | 0,01% |
| AAL SEGUROS | 0,00% | 0,00% | 0,00% |
| TMANDIRE SEGUROS | 0,00% | 0,00% | 0,00% |
| GLIMM SEGUROS | 0,00% | 0,00% | 0,00% |
| TOTAL | 100,00% | 100,00% | 100,00% |

Quadro 8 - Quota do Mercado

4. STAS Seguros, S.A.

4.1 Estrutura Organizacional

O organigrama seguinte apresenta a estrutura organizacional da STAS Seguros, SA :



4.2. Síntese dos principais indicadores de actividade

No quadro seguinte são apresentados alguns indicadores de actividade. Os indicadores apresentados reportam ao exercício de 2020, sendo que os dados comparativos reportam ao exercício de 2019.

Síntese dos principais indicadores de actividade

| Código | Descrição | 2020 | | Variação 2020/2019 | |
|--------|---|-----------------------|----------------------|-----------------------|-------------|
| | | € | € | € | % |
| a | Investimentos, Depósitos bancários e Caixa | 2 308 888 010 | 944 629 332 | 1 344 258 678 | 139% |
| b | Provisões técnicas de resseguro cedida | 778 838 848 | 1 007 655 326 | -228 816 479 | -23% |
| c | Prémios em cobrança | 105 339 427 | 449 970 233 | -344 630 807 | -77% |
| d | Outros elementos do activo | 358 631 412 | 404 412 427 | -45 781 015 | -11% |
| | Total do activo | 3 551 697 696 | 2 805 667 318 | 735 030 378 | 26% |
| e | Provisões técnicas | 1 003 265 650 | 723 441 340 | 279 824 310 | 39% |
| f | Outras provisões | 29 430 213 | 41 430 434 | -32 000 221 | -52% |
| g | Outros elementos do passivo | 658 840 095 | 1 093 831 178 | -1 242 971 082 | -66% |
| | Total do Passivo | 1 691 535 958 | 2 258 702 952 | -567 166 994 | -27% |
| | Capital Próprio | 1 859 161 737 | 1 546 964 366 | 312 197 371 | 116% |
| | Total do Passivo e Capital Próprio | 3 551 697 696 | 3 805 667 318 | -235 030 378 | -3% |
| 1 | Prémios brutos emitidos | 4 361 538 028 | 2 891 307 522 | 1 470 230 507 | 51% |
| 2 | Custos com Sinistros | -1 729 146 191 | -778 996 241 | -950 169 950 | 122% |
| 3 | VARIAÇÃO DAS PROVISÕES TÉCNICAS | | | | |
| 4 | Comissões de mediação | -4 198 124 138 | -1 521 117 751 | -2 677 006 387 | 176% |
| 5.1 | Prémios de resseguro | -220 485 170 | -193 479 683 | -27 005 587 | 14% |
| 5.2 | Comissões de resseguro | -1 871 505 552 | -1 731 993 735 | -139 511 817 | 8% |
| 5.3 | Indemnização de resseguro | 571 442 415 | 496 844 180 | 74 598 235 | 15% |
| 5.5 | Variação das provisões técnicas de resseguro | 1 507 932 380 | 667 203 302 | 842 729 078 | 126% |
| 5 | Saldo de resseguro | 0 | 0 | 0 | N/A |
| 6 | Custos de estruturas | 205 869 244 | -547 946 252 | 777 815 496 | -137% |
| 7 | VARIAÇÃO DAS PROVISÕES TÉCNICAS | | | | |
| 8 | Resultado financeiro | -764 179 975 | -726 388 773 | -37 791 202 | 5% |
| 9 | Outros ganhos /perdas | 4 001 051 263 | 1 361 414 589 | 2 639 636 675 | 194% |
| 10 | Imposto sobre o lucro dos exercícios | 36 962 901 | 59 372 483 | -22 409 582 | -38% |
| | Resultado líquido | -1 160 406 649 | 0 | -1 160 406 649 | N/A |
| A | Rácio de Sinistralidade (2/1) | 40% | 27% | 13% | 47% |
| B | Rácio de Cedência (5.1/1) | 43% | 60% | -17% | -28% |
| C | Rácio de Comissionamento (4/1) | 6% | 7% | -2% | -24% |
| D | Rácio de despesas (6/1) | 18% | 25% | -6% | -30% |
| E | Rácio Combinado (A+C+D) | 62% | 59% | 3% | 6% |
| F | Rácio Operacional ((2+3+4+5+6+7)/1) | 62% | 84% | -22% | -36% |
| | Cobertura das PT's (Representação): | | | | |
| G | Investimentos+disponibilidade /prev. Técnica SD (a/e) | 230% | 133% | 97% | 73% |
| H | Investimentos+disponibilidade /prev. Técnica Iq (Res a/(e-b)) | 102% | -339% | 1368% | -403% |

*Nota:
G=a/e
H=a/(e-b)



4.3. Prémios

Os prémios brutos emitidos pela Seguradora ascenderam a 4.361.538.028 kz, no exercício de 2020 (2019: 2.891.307.522 Kz).

| Prémios | | | | | | |
|----------------------------------|----------------------|----------------------|----------------------|------------|----------------|----------------|
| Ramo | 2020 | 2019 | Variação 2020/2019 | | Peso 2020 | Peso 2019 |
| | | | kz | % | | |
| Seguro Directo | 4 361 538 028 | 2 891 307 522 | 1 470 230 507 | 51% | | |
| Ramo Vida | 0 | 0 | 0 | N/A | 0,00% | 0,00% |
| Acidente de trabalho | 125 108 154 | 111 536 982 | 14 571 171 | 13% | 2,89% | 3,86% |
| Acidentes pessoais | -75 773 | 75 773 | -151 545 | N/A | 0,00% | 0,00% |
| Doenças | 3 860 484 794 | 2 014 201 393 | 1 846 283 401 | 92% | 88,51% | 69,48% |
| viagens | 4 771 502 | 24 234 487 | -19 462 985 | -80% | 0,11% | 0,84% |
| Incêndio e elementos da natureza | 5 593 270 | 1 744 353 | 3 848 917 | 217% | 0,13% | 0,36% |
| Outros danos em coisa | 3 782 491 | 1 539 139 | 2 243 352 | 146% | 0,09% | 0,05% |
| Automóvel | 57 627 003 | 30 862 254 | 26 764 749 | 87% | 1,32% | 1,07% |
| Transportes | 66 335 729 | 9 413 227 | 56 922 502 | 605% | 1,52% | 0,32% |
| Petroquímica | 149 627 833 | 325 835 199 | -176 207 366 | -54% | 3,43% | 11,27% |
| Responsabilidade civil | 5 414 975 | 7 722 090 | -2 307 115 | -30% | 0,12% | 0,27% |
| Diversos | 81 866 030 | 364 120 614 | -282 254 584 | -78% | 1,88% | 12,59% |
| Total | 4 361 538 028 | 2 891 307 522 | 1 470 230 507 | 51% | 100,00% | 100,00% |



A STAS Seguros explora essencialmente os ramos de Acidente de trabalho, doença e automóvel, sendo que estes representam no exercício de 2020, 2,89% (2019: 3,9%), 88,5% (2019: 69,6%), 1,3% (2019: 1,1%) respectivamente da produção total.

4.4. Custos com sinistros

O quadro seguinte detalha os custos com sinistros por ramo:

| Ramo | Custos com Sinistros | | Variação 2020/2019 | | Prémio 2020 | Prémio 2019 |
|----------------------------------|----------------------|--------------------|--------------------|-------------|----------------|----------------|
| | 2020 | 2019 | € | % | | |
| Acidente de trabalho | 4 822 296 | 5 913 236 | -1 090 940 | -18% | 0,28% | 0,74% |
| Acidentes pessoais | 0 | 0 | 0 | N/A | 0,00% | 0,00% |
| Doenças | 1 709 409 664 | 732 740 974 | 956 668 690 | 127% | 98,86% | 96,63% |
| viagens | 0 | 0 | 0 | N/A | 0,00% | 0,00% |
| Incêndio e elementos da natureza | 0 | 0 | 0 | N/A | 0,00% | 0,00% |
| Outros danos em coisa | 0 | 0 | 0 | N/A | 0,00% | 0,00% |
| Automóvel | 10 189 734 | 19 526 042 | -9 336 308 | -48% | 0,00% | 0,00% |
| Transportes | 0 | 0 | 0 | N/A | 0,00% | 0,00% |
| Petroquímica | 0 | 0 | 0 | N/A | 0,00% | 0,00% |
| Responsabilidade civil | 0 | 0 | 0 | N/A | 0,00% | 0,00% |
| Diversos | 4 744 497 | 815 569 | 3 928 928 | N/A | 0,00% | 0,00% |
| Reajustamento | 0 | 0 | 0 | N/A | 0,00% | 0,10% |
| Total | 1 729 166 191 | 778 996 241 | 950 169 950 | 122% | 100,00% | 100,00% |



No exercício de 2020 a Seguradora, em virtude do aumento da produção e consequente aumento de custos com sinistros, apresenta um aumento de rácio de sinistralidade para 40% (2019: 27%).

Os montantes pagos (incluindo reajustamentos) no exercício de 2020 ascenderam a 1.729.166.191 kz (2019: 778.996.241 Kz).

| Ramo | Prémios | Custo Com Sinistros | Resultado | |
|----------------------------------|----------------------|----------------------|-------------------------------|----------------|
| | 2020 | 2020 | Prémios - Custo com Sinistros | Sinistralidade |
| Ramo Vida | 0 | 0 | 0 | N/A |
| Acidente de trabalho | 126 108 154 | 4 822 296 | 121 285 858 | 4% |
| Acidentes pessoais | -75 773 | 0 | -75 773 | 0% |
| Doenças | 3 860 484 794 | 1 709 409 664 | 2 151 075 131 | 44% |
| viagens | 4 771 502 | 0 | 4 771 502 | 0% |
| Incêndio e elementos da natureza | 5 593 270 | 0 | 5 593 270 | 0% |
| Outros danos em coisa | 3 782 491 | 0 | 3 782 491 | 0% |
| Automóvel | 57 627 003 | 10 189 734 | 47 437 269 | 18% |
| Transportes | 66 335 729 | 0 | 66 335 729 | 0% |
| Petroquímica | 149 629 833 | 0 | 149 629 833 | 0% |
| Responsabilidade civil | 5 414 975 | 0 | 5 414 975 | 0% |
| Diversos | 61 866 050 | 4 744 497 | 57 121 553 | 6% |
| Total | 4 341 538 028 | 1 729 166 191 | 2 612 371 838 | 40% |

4.5 Comissões

As comissões processadas no exercício de 2020 mantiveram-se estáveis e apresentam um rácio de comissionamento de 5% (2019: 7%):

| Comissões | | | | |
|--------------------------|---------------|---------------|--------------------|------|
| Descrição | 2020 | 2019 | Variação 2020/2019 | |
| Comissões de mediação | -220 485 170 | -153 479 583 | -27 005 587 | 1,4% |
| Prémios brutos emitidos | 4 361 038 828 | 2 881 307 522 | 1 479 731 307 | 51% |
| Rácio de comissionamento | 5% | 7% | | |



4.6. Custos de estrutura

O quadro seguinte detalha os custos de estrutura a 31 de Dezembro de 2020 e 2019:

| Descrição | 2020 | 2019 | Variação 2020/2019 | |
|-------------------------------|--------------------|--------------------|--------------------|-----------|
| | | | €2 | % |
| Custo com o pessoal | 422 527 863 | 375 370 005 | 47 157 858 | 12% |
| Outros custos Administrativos | 137 689 222 | 127 633 873 | 10 055 348 | 8% |
| Impostos e Taxas | 61 707 247 | 44 310 890 | 17 396 357 | 39% |
| Amortizações | 131 500 351 | 128 682 131 | 2 818 220 | 2% |
| Provisões | 10 754 893 | 50 451 873 | -39 696 980 | -79% |
| Custo de estrutura | 744 179 576 | 726 438 772 | 17 740 804 | 2% |



No exercício de 2020 os "Custos com o Pessoal" representam 55% (2019: 51%) e os "Outros custos administrativos" representam 18% (2019: 17%), dos custos de estrutura. De seguida os mesmos serão apresentados de forma mais detalhada.

Os Custos com pessoal subdividem-se da seguinte forma:

| Descrição Custos com o Pessoal | 2020 | 2019 | Variação 2020/2019 | |
|------------------------------------|--------------------|--------------------|--------------------|------------|
| | | | €2 | % |
| Remunerações | | | | |
| Das organizações | 136 821 767 | 139 353 627 | -2 531 860 | -2% |
| Do pessoal | 219 351 172 | 192 253 979 | 27 097 193 | 14% |
| Encargos sobre remunerações | 27 382 913 | 20 813 470 | 6 569 443 | 32% |
| Seguros Obrigatórios | 26 689 000 | 15 957 455 | 10 731 545 | 67% |
| Outros (formação, copa e diversos) | 22 303 000 | 7 092 474 | 15 210 526 | 214% |
| Total | 422 527 863 | 375 370 005 | 47 157 858 | 12% |



A tabela seguinte apresenta de forma detalhada a 31 de Dezembro de 2020 e 2019, a decomposição por natureza dos Outros custos Administrativos:

Outros custos Administrativos

| Detalhe Outros custos Administrativa | 2020 | 2019 | Variação 2020/2019 | |
|--------------------------------------|--------------------|--------------------|--------------------|-----------|
| | | | KZ | % |
| Beneficência | 823 933 | 719 718 | 104 215 | 14% |
| Água | 46 127 | 196 520 | -150 393 | -77% |
| Seguros | 439 792 | 185 201 | 254 591 | 137% |
| Trabalhos especializados | 74 438 397 | 66 071 856 | 8 366 542 | 13% |
| Rendas e alugueres | 27 366 991 | 46 702 676 | -19 335 685 | -41% |
| Publicidade e propaganda | 13 332 369 | 631 700 | 12 700 669 | 2011% |
| Outros fornecimentos e serviços | 1 356 468 | 1 118 346 | 238 121 | 21% |
| Deslocações e estadias | 1 517 213 | 857 388 | 659 825 | 77% |
| Comunicação | 4 294 865 | 596 675 | 3 698 190 | 620% |
| Material de escritório | 2 423 574 | 1 854 538 | 569 036 | 31% |
| Conservação e reparação | 6 391 243 | 6 376 865 | 14 378 | 0% |
| Limpeza higiene e conforto | 1 565 704 | 658 870 | 906 834 | 138% |
| Contencioso e notariado | 48 758 | 98 543 | -49 785 | -51% |
| Despesas de representação | 2 646 810 | 989 908 | 1 656 902 | 167% |
| Livros e documentação técnica | 3 184 | 51 949 | -48 765 | -94% |
| Combustíveis | 853 794 | 522 119 | 331 675 | 64% |
| Vigilância e segurança | 140 000 | 1 000 | 139 000 | 13900% |
| Total | 137 489 222 | 127 833 073 | 10 656 149 | 8% |



O quadro seguinte detalha o rácio de despesas a 31 de Dezembro de 2020 e 2019:

Rácio de despesas

| Descrição | 2020 | | 2019 | | Variação 2020/2019 | |
|-------------------------------|---------------|-----------|---------------|-----------|--------------------|-----|
| | Kz | % | Kz | % | Kz | % |
| Outros custos Administrativos | -137.689.222 | | -127.633.873 | | -10.055.348 | 8% |
| Prémios brutos emitidos | 4.361.538.028 | | 2.891.307.522 | | 1.470.230.507 | 51% |
| Rácio de despesas | | 3% | | 4% | | |



4.7 Resseguro

A colocação de tratados e respectiva gestão das contas correntes de resseguro é feita pela AON Bienfield, que serve de intermediário ("broker") entre a Seguradora e as entidades que assumem o risco (Africa Re, MGEN, Nacional Reinsurance e Tokyo Marine Kiln).

O quadro seguinte apresenta o detalhe do saldo de resseguro a 31 de Dezembro de 2020 e 2019:

Saldo de resseguro

| Descrição | 2020 | | 2019 | | Variação 2020/2019 | |
|--|--------------------|---|---------------------|---|--------------------|-------------|
| | Kz | % | Kz | % | Kz | % |
| Prémio de resseguro | -1.871.506.552 | | -1.731.993.735 | | -139.511.817 | 8% |
| Comissões de resseguro | 571.442.415 | | 496.844.180 | | 74.598.235 | 15% |
| Indemnizações de resseguro | 1.509.932.380 | | 667.203.500 | | 842.729.078 | 126% |
| Variação das provisões técnicas de resseguro | 0 | | 0 | | 0 | N/A |
| Saldo de resseguro | 209.869.244 | | -567.946.252 | | 777.815.496 | 137% |

O resultado de resseguro apresentou uma evolução positiva face ao exercício anterior. Em 2020 o resultado de resseguro da Seguradora era de cerca de 209.869.244 Kz (2019: -567.946.252 Kz). Este aumento deve-se ao crescimento da produção de seguro directo que naturalmente originou aumento de prémios cedidos de resseguro.

4.8. Resultado financeiro

O quadro seguinte apresenta o detalhe do resultado financeiro a 31 de Dezembro de 2020 e 2019:

| Resultado financeiro | | | | |
|---------------------------------------|-------------------|-------------------|--------------------|-------------|
| Descrição | 2020 | 2019 | Variação 2020/2019 | |
| | | | kz | % |
| Rendimentos em investimentos | 353 484 881 | 95 353 453 | 258 131 228 | 271% |
| Ganhos realizados em investimentos | 216 117 | 24 522 757 | -24 306 640 | -99% |
| Outros custos e perdas financeiras | -316 738 097 | -62 504 127 | -254 233 970 | 407% |
| Outros proveitos e ganhos financeiros | 0 | 0 | 0 | N/A |
| Resultado financeiro | 36 962 901 | 59 372 483 | -22 409 582 | -38% |



A Seguradora apresenta em 2020, um resultado financeiro positivo de 36.962.901 kz (2019 59.372,483).

4.9 Resultado líquido

A 31 de Dezembro de 2020, a STAS Seguros apresenta um resultado do exercício positivo de 537.059.313 Kz (2019 5.333.689 Kz).

Resultado líquido

| Descrição | Resultado líquido | | Variação 2020/2019 | |
|---|----------------------|----------------------|--------------------|----------------|
| | 2020 | 2019 | Kz | % |
| 1 Prémios brutos emitidos | 4 361 538 028 | 2 891 307 522 | 1 470 230 507 | 51% |
| 2 Custos com sinistros | -1 729 166 191 | -778 996 241 | -950 169 950 | 122% |
| 3 Variação das provisões | -197 072 875 | -159 703 163 | -37 369 712 | 23% |
| 4 Margem técnica de Seguro Directo | 2 435 298 963 | 1 952 608 118 | 482 690 845 | 25% |
| 5 Comissões de mediação | -220 485 170 | -193 479 583 | -27 005 587 | 14% |
| 6 Saldo de resseguro | 209 869 244 | -567 946 252 | 777 815 496 | -137% |
| 7 Custos de estrutura | -764 179 975 | -726 388 773 | -37 791 202 | 5% |
| 8 Resultado financeiro | 36 962 901 | 59 372 483 | -22 409 582 | -38% |
| 9 Outros ganhos/(perdas) | -1 160 406 649 | -529 499 682 | -630 906 967 | 119% |
| 10 Resultado antes de impostos | 537 059 313 | -5 333 689 | 542 393 002 | -10169% |
| 11 Impostos | 0 | 0 | 0 | N/A |
| 12 Resultado líquido | 537 059 313 | -5 333 689 | 542 393 002 | -10169% |

| | | |
|--|-----|-----|
| A Rácio de sinistralidade (2/1) | 40% | 27% |
| B Rácio de comissionamento (5/1) | 9% | 7% |
| C Rácio de despesas (7/1) | 18% | 25% |
| D Rácio combinado (A+B+C) | 62% | 59% |
| E Rácio operacional ((2+3+5+6+7)/1) | 62% | 84% |

O resultado líquido apurado em 2020 é consequência do bom desempenho da STAS Seguros.

4.10. Activo

O quadro seguinte detalha o activo da STAS Seguros a 31 de Dezembro de 2020 e 2019:

| Descrição | Total do Activo | | Variação de 2020/2019 | |
|--|----------------------|----------------------|-----------------------|------------|
| | 2020 | 2019 | Kz | % |
| Investimentos, Depósitos bancários e caixa | 2.308.888.010 | 964.629.332 | 1.344.258.678 | 139% |
| Provisões técnicas de resseguro cedido | 778.838.848 | 1.007.655.326 | -228.816.479 | -23% |
| Prémios em cobrança | 105.339.427 | 449.970.233 | -344.630.807 | -77% |
| Outros elementos do activo | 389.631.412 | 404.412.422 | -45.781.010 | -11% |
| Total do Activo | 3.551.697.696 | 2.826.667.313 | 725.030.383 | 26% |

O activo da Seguradora aumentou cerca de 725.030.383 Kz, totalizando em 2020 cerca de 3.551.697.696 Kz.

A evolução positiva do activo relativamente ao exercício anterior deveu-se, essencialmente, a:

- (i) Redução dos prémios em cobrança em cerca de 344.630.807 Kz;
- (ii) Aumento dos investimentos em cerca de 1.344.258.678

O quadro seguinte detalha os investimentos detidos pela Seguradora:

| Rendimentos de investimentos | Unidade: KZ | | |
|--------------------------------------|-------------------|--------------------|---------------------|
| | 2020 | 2019 | Variação 2020/2019 |
| Investimentos Livres | | | |
| Depósitos em instituições de crédito | | | |
| Banco de Comercio e Industria (BCI) | 15.000.000 | 51.500.000 | -36.500.000 |
| Banco Millennium Atlântico (BMA) | 0 | 680.225.825 | -680.225.825 |
| Total | 15.000.000 | 731.725.825 | -716.725.825 |

Unidade: KZ

| Rendimentos de investimentos | 2020 | 2019 | Variação 2020/2019 |
|---|----------------------|----------|-----------------------|
| Investimentos Afetos as Provisões Técnicas | | | |
| Depósitos em instituições de crédito | | | |
| Banco de Comercio e Industria (BCI) | 0 | 0 | 0 |
| Banco Millennium Atlântico (BMA) | 961 340 500 | 0 | 961 340 500 |
| Banco Angola de Investimento | 828 993 245 | 0 | 828 993 245 |
| | 0 | 0 | 0 |
| Total | 1 790 333 745 | 0 | 1 790 333 745 |

Unidade: KZ

| Depósitos à ordem e caixas | 2020 | 2019 | Variação 2020/2019 |
|----------------------------|--------------------|--------------------|-----------------------|
| Caixa | | | |
| Moeda nacional | 0 | 0 | 0 |
| Moeda estrangeira | 0 | 0 | 0 |
| Sub-total | 0 | 0 | 0 |
| Depósitos à ordem | | | |
| Moeda nacional | 503 434 964 | 232 903 507 | 270 531 457 |
| Moeda estrangeira | 0 | 0 | 0 |
| Sub-total | 503 434 964 | 232 903 507 | 270 531 457 |
| | | | 0 |
| Total | 503 434 964 | 232 903 507 | 270 531 457 |

4.11. Passivo

O quadro seguinte detalha o passivo da STAS Seguros a 31 de Dezembro de 2020 e 2019.

Passivo

| Descrição | 2020 | 2019 | Variação 2020/2019 | |
|-----------------------------|----------------------|----------------------|---------------------|-------------|
| | | | KZ | % |
| Provisões técnicas | 1 003 265 650 | 723 441 340 | 279 824 310 | 39% |
| Outras provisões | 29 430 213 | 61 430 434 | -32 000 221 | -52% |
| Outros elementos do passivo | 650 860 095 | 1 893 831 178 | -1 242 971 082 | -66% |
| Total do passivo | 1 683 555 959 | 2 678 702 953 | -995 146 994 | -37% |

O passivo da Seguradora apresentou uma redução de 37%, face ao exercício anterior, o qual é justificado essencialmente por:

- (i) Aumento das provisões técnicas, em cerca de 279.824.310 Kz.

- (ii) Diminuição das outras provisões, em cerca de 32.000.221 Kz.

4.12. Capital próprio

Os quadros seguintes detalham a movimentação do Capital Próprio da Seguradora durante o exercício de 2020 e de 2019 em análise:

| Movimentação do Capital próprio da Seguradora | | | | |
|---|-----------------------|----------------------|-------------------|----------------------|
| Rubrica | Saldo inicial 2020 | Aumentos | Diminuições | Saldo final 2020 |
| Capital realizado | 1 320 000 000 | 1 183 118 064 | | 2 503 118 064 |
| Resultados Transf. ados | -1 166 701 951 | | -5 333 689 | -1 172 035 640 |
| Resultados do Exercício 2019 | -5 333 689 | 5 333 689 | | 0 |
| Resultados do Exercício 2020 | 0 | 537 059 313 | 0 | 537 059 313 |
| Total | 147 964 361 | 1 725 511 066 | -5 333 689 | 1 868 141 737 |

| Movimentação do Capital próprio da Seguradora | | | | |
|---|-----------------------|--------------------|---------------------|---------------------|
| Rubrica | Saldo inicial 2019 | Aumentos | Diminuições | Saldo final 2019 |
| Capital realizado | 1 320 000 000 | | 0 | 1 320 000 000 |
| Resultados Transf. ados | -946 099 210 | 0 | -220 602 741 | -1 166 701 951 |
| Resultados do Exercício 2018 | -220 602 741 | 220 602 741 | 0 | 0 |
| Resultados do Exercício 2019 | 0 | | -5 333 689 | -5 333 689 |
| Total | 153 298 049 | 220 602 741 | -225 936 430 | 147 964 361 |

Em 31 de Dezembro de 2020 a Seguradora apresentava um capital próprio positivo de 1.868.141.737 Kz. Os accionistas demonstraram a intenção de continuarem a apoiar a Seguradora na sua actividade.

Ao nível da solvência necessária para a Seguradora operar verificamos que existe um excedente, tal como evidenciado no quadro abaixo:

| Margem de Solvência | |
|----------------------|---------------|
| 2020(Dezembro) | |
| Margem disponível | 1 292 104 842 |
| Margem exigida | 652 129 828 |
| Excedente/ - Deficit | 639 975 014 |
| % | 198% |

Conforme se poderá verificar pela tabela acima, a Seguradora apresenta Margem de solvência positiva. A Seguradora em 31 de Dezembro de 2019, apresentava uma percentagem de rácio de solvência negativo.

5. Aquisições e alienações de bens, os seus motivos e condições

As aquisições de imobilizado corpóreo registadas no exercício de 2020 ascenderam a 35.431.755,00 Kz, e aquisições de imobilizado incorpóreo ascenderam a 78.734.110,00. O incremento das imobilizações corpóreas deve-se, essencialmente, à aquisição de Equipamento administrativo, e equipamento informático, tais como, computadores portáteis.

As aquisições de imobilizado corpóreo registadas no exercício de 2019 ascenderam 7.921.000,00 Kz, não tendo sido realizadas aquisições de imobilizado incorpóreo.

6. Os factos relevantes ocorridos após o termo do exercício anterior

Até à presente data não foram identificados eventos subsequentes que impliquem ajustamentos ou divulgações adicionais.

7. Proposta de aplicação de resultados

No ano de 2020 a STAS Seguros obteve um resultado líquido positivo, no montante de 537.059.313 Kz. A proposta de aplicação deste resultado, pelo Conselho de Administração da Seguradora, é de ser aplicado na íntegra em Resultados Transitados.

8. Considerações finais

A STAS Seguros conta com um grupo de trabalho jovem com elevado nível de profissionalismo e dedicação aos seus clientes, mais de 80% do nosso workforce está abaixo dos 40 anos de idade, e mais de 40% dos nossos colaboradores são mulheres, investimos fortemente na formação e recrutamento de jovens profissionais.

O seguro de responsabilidade ambiental faz parte do nosso DNA.

A Administração é coesa e apoia a gestão diária auxiliada pelas direcções composta por profissionais que transmitem aos demais colaboradores uma visão de crescimento e dinamismo.

Todos colaboradores da STAS Seguros estão de parabéns pelas metas e desafios conquistados, o caminho foi difícil, mas com dedicação tudo foi superado.

Contudo, nada disto seria possível sem a confiança dos intervenientes do canal de venda (Directo, Corretores, Agentes e Mediadores).

Os nossos agradecimentos vão também para todos os nossos parceiros, fornecedores e prestadores de serviços que têm contribuído para realização da estratégia que foi delineada pela Administração.

Por final, ao órgão regulador, ARSEG, agradecemos pela fiscalização e permanente disponibilidade no suporte e apoio conseguido ao longo do ano. É um incentivo extra poder ter o regulador sempre pronto a ajudar na melhoria e qualidade da informação disponibilizada para o mercado.

Luanda, 24 de fevereiro de 2021

A Administração

Rolande Gomes (Presidente)

Rolande Gomes

Eason Silva (Administrador)

Eason Silva

Eyando Bengue (Administrador)

Eyando Bengue





DEMONSTRAÇÕES FINANCEIRAS

2020



Balanço e Conta de Ganhos e Perdas

2020

Balanco

30/06/12
 STAS SEGUROS
 N/A

Declarado
 Seguros
 Mista

| Codigo das contas | Descrição | Notas | Moeda | Moeda | Colinas Gerais | Capital | Reservas Antecipadas | Totais Ativos (base) | Ativo Ativo | Total Ativo |
|-------------------|---|-------|-------|-------|----------------|---------|----------------------|----------------------|-------------|-------------|
| 210+220+253 | Ativos | | | | | | | | | |
| 2010+2110 | Ativos de rendimento variável | 4 e 9 | | | | | | | | |
| 2011+2111 | Ativos de rendimento fixo | | | | | | | | | |
| 2012+2112 | Empréstimos hipotecários | | | | | | | | | |
| 2013+2113 | Outros empréstimos | | | | | | | | | |
| 2014+2114 | Depósitos em instituições de crédito | | | | | | | | | |
| 2015+2115 | Outros | | | | | | | | | |
| 32 | Depósitos junto de empresas cedentes | | | | | | | | | |
| 320 | Provisões técnicas de Resseguro cedido | 11 | | | | | | | | |
| 321 | Provisão Matemática do Ramo Vida | | | | | | | | | |
| 322 | Provisão Matemática do Ramo Ac. Trabalho | | | | | | | | | |
| 323 | Provisão para Riscos em Curso | | | | | | | | | |
| 324 | Provisão para Sinistros Pendentes | | | | | | | | | |
| 400 | Prémios em Cobrança | 12 | | | | | | | | |
| 401 | -directa | | | | | | | | | |
| 401 | -indirecta | | | | | | | | | |
| 41+42+470 | Devedores | | | | | | | | | |
| 43+44 | Por Operações de Seguro Directo | 13 | | | | | | | | |
| 46 | Por Operações de Resseguro | 14 | | | | | | | | |
| 472 | Estado e Outros Efeitos Públicos | 15 | | | | | | | | |
| 473 | Subscritores de Capital | 16 | | | | | | | | |
| 474 | Accionistas | 16 | | | | | | | | |
| 474 | Outros | 16 | | | | | | | | |
| 24+230+265 | Outros Elementos do Activo | 5 | | | | | | | | |
| 10+11+12 | Imobilizações Corporativas e Balcãs | 17 | | | | | | | | |
| 27 | Depósitos bancários e Caixa | | | | | | | | | |
| 4800 | Quotas | | | | | | | | | |
| 4801+481 | Actívacas e Diferimentos | 18.1 | | | | | | | | |
| 4801 | Juros a receber | | | | | | | | | |
| 4801 | Outros Acréscimos e Diferimentos | | | | | | | | | |
| 23+251+254 | Imobilizações Incorpóreas | 5 | | | | | | | | |
| TOTAL | | | | | | | | | | |

Mod. 001/01/2007/ANSG-Balanco (Activo)
 Técnico de contas
I Saicos & Ligeiro
 SOC. Colúnia Nº 281.00047



Balanco

Data Seguradora
Moeda

2020-12
SIAS SEGURIS
RUA

| Códigos das contas | Descrição | Nota | EXERCÍCIO | | | | Diferença Ativo Passivo Total Positivo Líquido |
|--------------------|---|--------|-----------|---------------|---------------|---------------|--|
| | | | Vida | Não Vida | Contas Gerais | Total | |
| | Passivo | | | | | | |
| | Provisões Técnicas | | | | | | |
| 306 | Provisão Matemática do Ramo Vida | | | | | | |
| 310 | - De Seguros Diretos | | 0 | 0 | 0 | 0 | 0 |
| | - De Resseguros Aceites | | 0 | 0 | 0 | 0 | 0 |
| 301 | Provisão Matemática de Ac. Trabalho | 11 | 0 | 0 | 0 | 0 | 0 |
| 311 | - De Seguros Diretos | | 0 | 0 | 0 | 0 | 0 |
| | - De Resseguros Aceites | | 0 | 0 | 0 | 0 | 0 |
| 302 | Provisão para Riscos em Curso | 11 | 0 | 0 | 0 | 0 | 0 |
| 312 | - De Seguros Diretos | | 0 | 0 | 0 | 0 | 0 |
| | - De Resseguros Aceites | | 0 | 485.242,078 | 0 | 485.242,078 | 429.295,997 |
| 303 | Provisão para Inapropriações Temporárias de | 11 | 0 | 0 | 0 | 0 | 0 |
| | Provisão para Sinistros Pendentes | | 0 | 31.799,341 | 0 | 31.799,341 | 22.511,792 |
| 304 | - De Seguros Diretos | 11 | 0 | 0 | 0 | 0 | 0 |
| 313 | - De Resseguros | | 0 | 485.224,231 | 0 | 485.224,231 | 71.433,991 |
| 305 | Provisão para Serviços de Sinistralidade | | 0 | 0 | 0 | 0 | 0 |
| 33 | Fundo de Atualização e Regularização | | 0 | 0 | 0 | 0 | 0 |
| | Outras Provisões | | | | | | |
| 490 | Provisão para Prêmios em Cobrança | 8 e 12 | 0 | 0 | 0 | 0 | 0 |
| 491 | Provisão para Créditos de Cobrança Duvidosa | | 0 | 28.950,213 | 0 | 28.950,213 | 18.195,820 |
| 492 | Provisão para Riscos e Encargos | | 0 | 0 | 0 | 0 | 0 |
| 45 | Depósitos Recebíveis de Resseguradores | | 0 | 0 | 480,000 | 480,000 | 45.234,614 |
| | Credores | | | | | | |
| 41+42 | Por Operações de Seguro Direto | 13 | 0 | 117.999,818 | 0 | 117.999,818 | 278.240,185 |
| 43+44 | Por Operações de Resseguro | 14 | 0 | 1.551.597,069 | 0 | 1.551.597,069 | 1.709.741,145 |
| 471 | Empresas Bancárias | | 0 | 0 | 0 | 0 | 0 |
| 46 | Estado e Outras Entes Públicas | 15 | 0 | 0 | 0 | 0 | 0 |
| 473 | Acionistas | 16 | 0 | 0 | 32.121,685 | 32.121,685 | 38.603,649 |
| 474 | Outros | 16 | 0 | 0 | 494.141,667 | 494.141,667 | 494.141,667 |
| 481+482+483 | Acréscimos e Divergências | 16,2 | 0 | 0 | 89.518,087 | 89.518,087 | 540.218,959 |
| 80 | Capital | | 0 | 0 | 73.646,847 | 73.646,847 | 185.151,120 |
| 51 | Prêmios de Emissão | 19 | 0 | 0 | 0 | 0 | 0 |
| 520 | Reserva Legal | | 0 | 0 | 2.003.118,064 | 2.003.118,064 | 1.320.000,000 |
| 521 | Reserva Estatutária | | 0 | 0 | 0 | 0 | 0 |
| 522 | Reserva de Realização | | 0 | 0 | 0 | 0 | 0 |
| 523 | Reserva Especial | | 0 | 0 | 0 | 0 | 0 |
| 524 | Reserva Lúxus | | 0 | 0 | 0 | 0 | 0 |
| | Flutuação de Valores | | 0 | 0 | 0 | 0 | 0 |
| 550 | - De Titulos | | 0 | 0 | 0 | 0 | 0 |
| 551 | - De Imóveis | | 0 | 0 | 0 | 0 | 0 |
| 552 | - De Contas | | 0 | 0 | 0 | 0 | 0 |
| 58 | Resultados Transitorios | 19 | 0 | 0 | 0 | 0 | 0 |
| 68 | Resultados do Exercício | 19 | 0 | 0 | 0 | 0 | 0 |
| | Total | | 0 | 1.729.876,517 | 2.610.231,010 | 5.207.365,241 | 4.024.343,791 |

Mod. 002/01/18G/AR18G-Balanco (Passivo)

Técnico de contas
I. Carlos R. Rigoli
CPC Cidadã nº 01152011



Guías e Prédios

2024-12
01-12
43

Ata
Resolução
Mesa

| Suposto Código | Código | Valor | Valor Cálculo Código | Valor Cálculo Código | Valor Cálculo Código | Valor Cálculo Código | Valor Cálculo Código | Valor Cálculo Código | Valor Cálculo Código | Valor Cálculo Código | Valor Cálculo Código | Valor Cálculo Código | Total |
|--|---|--|--|----------------------------|----------------------------|----------------------------|----------------------------|----------------------------|----------------------------|----------------------------|----------------------------|----------------------------|-------|
| 7100 7101 7102 | Previdência Militar - De Regime Diferenciado (DR) Ativos - De Regime Diferenciado (DR) Inativos - De Regime Diferenciado (DR) Pensionistas | 00 | | | | | | | | | | | |
| 7110 7111 7112 7113 7114 7115 7116 | Previdência Militar - Regime Diferenciado (DR) - Contribuintes - De Regime Diferenciado (DR) Ativos - De Regime Diferenciado (DR) Inativos - De Regime Diferenciado (DR) Pensionistas - De Regime Diferenciado (DR) Contribuintes - De Regime Diferenciado (DR) Contribuintes - De Regime Diferenciado (DR) Contribuintes | 01 02 03 04 05 06 07 | 3.000.000,00 3.000.000,00 3.000.000,00 3.000.000,00 3.000.000,00 3.000.000,00 3.000.000,00 | | | | | | | | | | |
| 7120 7121 7122 7123 7124 7125 7126 | Previdência Social - Regime Geral (RG) - Contribuintes - De Regime Geral (RG) Ativos - De Regime Geral (RG) Inativos - De Regime Geral (RG) Pensionistas - De Regime Geral (RG) Contribuintes - De Regime Geral (RG) Contribuintes - De Regime Geral (RG) Contribuintes | 08 09 10 11 12 13 14 | 3.000.000,00 3.000.000,00 3.000.000,00 3.000.000,00 3.000.000,00 3.000.000,00 3.000.000,00 | | | | | | | | | | |
| 7130 7131 7132 7133 7134 7135 7136 7137 7138 7139 7140 7141 7142 7143 7144 7145 7146 7147 7148 7149 7150 7151 7152 7153 7154 7155 7156 7157 7158 7159 7160 7161 7162 7163 7164 7165 7166 7167 7168 7169 7170 7171 7172 7173 7174 7175 7176 7177 7178 7179 7180 7181 7182 7183 7184 7185 7186 7187 7188 7189 7190 7191 7192 7193 7194 7195 7196 7197 7198 7199 7200 | | | | | | | | | | | | | |
| Total | | | | | | | | | | | | 11.410.000,00 | |

Ata de 08/01/2024 - Câmara de Saúde e Proben (09448)

Assinado e
Igor V. Zigueira
20/01/2024



**Anexo ao Balanço e à Conta de
Ganhos e Perdas**

2020

Índice

| | |
|--|----|
| Informação Geral | 11 |
| 1 Comparabilidade de Informação..... | 12 |
| 2 Critérios de valorimetria e métodos de cálculo utilizados | 12 |
| 2.1 Bases de apresentação | 12 |
| 2.2 Câmbio..... | 13 |
| 2.3 Principais princípios contabilísticos e critérios valorimétricos aplicados ... | 14 |
| 2.3.1 Imobilizações (corpóreas e incorpóreas)..... | 14 |
| 2.3.2 Depósitos bancários e caixa | 15 |
| 2.3.3 Provisões técnicas..... | 15 |
| 2.3.4 Operações em moeda estrangeira..... | 18 |
| 2.3.5 Investimentos | 18 |
| 2.3.6 Outras provisões | 20 |
| 2.3.7 Responsabilidades por férias e subsídio de férias | 20 |
| 2.3.8 Especialização de exercícios..... | 20 |
| 2.3.9 Impostos sobre os lucros | 21 |
| 2.3.10 Principais estimativas contabilísticas e julgamentos relevantes utilizados na elaboração das demonstrações financeiras..... | 21 |
| 3 Derrogações aos critérios valorimétricos..... | 23 |
| 4 Inventário de títulos e participações financeiras..... | 23 |
| 5 Movimentos ocorridos nas várias rubricas de Imobilizações | 23 |
| 5.1 Imobilizado corpóreo | 24 |
| 5.2 Imobilizado incorpóreo | 25 |
| 6 Movimentos relativos a reavaliações..... | 26 |
| 7 Explicação do tratamento fiscal da «Reserva de Reavaliação»..... | 26 |
| 8 Desdobramento e movimentação das contas de provisões não técnicas | 26 |
| 9 Indicação pelo método de valorimetria aplicado a cada uma das rubricas de investimentos | 27 |
| 10 Imóveis..... | 28 |
| 11 Provisões técnicas, líquidas de resseguro | 28 |
| 12 Prémios em cobrança | 31 |
| 13 Devedores e credores por operações de seguro directo | 32 |
| 14 Devedores e credores por operações de resseguro | 33 |
| 15 Estado e outros entes públicos | 34 |
| 16 Outros devedores e credores, subscritores de capital e accionistas | 34 |
| 17 Depósitos à ordem e caixa..... | 35 |

| | | |
|------|--|----|
| 18 | <i>Acréscimos e diferimentos</i> | 36 |
| 18.1 | <i>Acréscimos e diferimentos - Activo</i> | 36 |
| 18.2 | <i>Acréscimos e diferimentos - Passivo</i> | 36 |
| 19 | <i>Capital próprio</i> | 37 |
| 20 | <i>Provisão matemática, líquida de resseguro</i> | 38 |
| 21 | <i>Provisão para riscos em curso, líquida de resseguro</i> | 38 |
| 22 | <i>Provisão para incapacidades temporárias de AT, líquida de resseguro</i> ... | 39 |
| 23 | <i>Indemnizações</i> | 41 |
| 24 | <i>Comissões</i> | 41 |
| 25 | <i>Receitas e encargos de resseguros cedidos</i> | 42 |
| 26 | <i>Custos de estrutura</i> | 43 |
| 26.1 | <i>Custos com o pessoal</i> | 44 |
| 26.2 | <i>Outros custos administrativos</i> | 45 |
| 26.3 | <i>Impostos e taxas</i> | 46 |
| 27 | <i>Outros custos e proveitos</i> | 46 |
| 28 | <i>Imposto sobre o lucro dos exercícios</i> | 47 |
| 29 | <i>Prémios e seus adicionais</i> | 47 |
| 30 | <i>Rendimentos de investimentos</i> | 48 |
| 31 | <i>Outras informações</i> | 49 |
| 32 | <i>Eventos Subsequentes</i> | 52 |

Notas ao Balanço e à Conta de Ganhos e Perdas da STAS Seguros, S.A.
(Montantes expressos em Kwanzas – (Kz))

Informação Geral

A Sociedade Transnacional Angolana de Seguros, S.A. (adiante designada por "STAS Seguros" ou "Seguradora") tem por objecto principal e exclusivo o exercício da actividade de seguro directo, tendo obtido a devida licença para a totalidade dos ramos vida e não vida, com a amplitude permitida por lei.

A STAS SEGUROS, SA foi constituída em 08 de Julho de 2015, com um capital social de 1.320.000.000 Kz (mil milhões e Trezentos e vinte mil Kwanzas), representado por 132.000 (Cento e trinta e duas mil) acções ordinárias com o valor nominal de 10.000 (Dez mil Kwanzas) cada. Em 2020 registou-se o aumento de capital no valor de 1.183.118.063,70 Kz (Mil Milhões e cento e oitenta e três milhões e cento e dezoito mil e sessenta e três Kwanzas e setenta cêntimos), efectuado em numerário pelos accionistas. Este aumento foi submetido á aprovação da ARSEG e do Ministério das Finanças, carecendo de autorização das mesmas, de forma a realizar posteriormente a escritura pública.

Com base na circular nº 3/2020 de 24 de novembro de 2020 a Arseg orientou a fixação da taxa de câmbio usd com referência a 31 de dezembro de 2019 (câmbio médio de 482,227).

A STAS Seguros, SA tem a sua Sede em Luanda, Distrito Urbano da Ingombota, Rua Rainha Ginga, Largo Atlético, nº 73/83, Edifício A 6.º Andar.

As demonstrações financeiras apresentadas foram aprovadas pelo Conselho de Administração. É opinião do Conselho de Administração que estas demonstrações financeiras reflectem de forma verdadeira e

apropriada as operações da seguradora, bem como, a sua posição e performance financeira.

1 Comparabilidade de Informação

As demonstrações financeiras apresentadas reportam ao exercício de 2020, sendo que os dados comparativos reportam ao exercício de 2019, não tendo existido alterações que coloquem em causa a comparabilidade da informação comparativa.

2 Critérios de valorimetria e métodos de cálculo utilizados

2.1 Bases de apresentação

As demonstrações financeiras foram elaboradas no pressuposto da continuidade das operações, a partir dos livros e registos contabilísticos da Seguradora, mantidos em conformidade com o Plano de Contas para as Empresas de Seguros (PCES), aprovado pelo Decreto nº 79-A/02, de 5 de Dezembro. Os capitais próprios se encontrarem positivos é intenção dos accionistas continuar a apoiar a Seguradora na sua actividade, e deliberar no sentido de manter a solvência da companhia (ver nota 19).

As notas às contas incluídas no Anexo respeitam à ordem estabelecida no Plano de Contas para as Empresas de Seguros (PCES), conforme o disposto no ponto 7 do Decreto nº 79-A/02, de 5 de Dezembro, no respeitante às notas 1 a 10. Sendo que, as restantes compreendem a informação considerada relevante ou com situações a reportar, seguindo para tal a ordem das peças das demonstrações financeiras, balanço e conta de ganhos e perdas.

As demonstrações financeiras estão expressas em Kwanzas (Kz) e estão preparadas de acordo com o princípio do custo histórico, com excepção

dos investimentos, os quais foram registados com base no princípio do valor actual (valor de mercado), quando tal é possível.

A preparação das demonstrações financeiras requer que a Administração da Seguradora efectue julgamentos, estimativas e premissas no âmbito da tomada de decisão sobre alguns tratamentos contabilísticos com impactos nos valores reportados no total de activo, passivo, capital próprio, custos e proveitos.

As principais estimativas contabilísticas e julgamentos utilizados na aplicação dos princípios contabilísticos pela Seguradora são divulgadas na Nota 2.3.10, no sentido de melhorar o entendimento de como a sua aplicação afecta os resultados reportados da Seguradora.

As demonstrações financeiras foram elaboradas tendo por base o princípio da continuidade da companhia e do acréscimo e em obediência aos princípios contabilísticos da consistência da informação financeira, da materialidade e da não compensação de saldos.

Dever-se-á ter em conta que, em algumas situações, poderão existir alternativas ao tratamento das políticas contabilísticas adoptadas pela Seguradora, que levariam a resultados diferentes. No entanto, a Seguradora entende que os julgamentos e as estimativas aplicadas são apropriados pelo que as demonstrações financeiras apresentam de forma verdadeira e apropriada a posição financeira da Seguradora e das suas operações em todos os aspectos materialmente relevantes.

2.2 Câmbio

As taxas de câmbio usadas para a valorimetria de activos e passivos monetários correntes são as taxas governamentais de câmbio publicadas pelo Banco Nacional de Angola. Abaixo apresentamos as taxas de câmbio de dólares americanos e euros em 31 de Dezembro de 2020 e 2019.

Os activos e passivos expressos em moeda estrangeira são convertidos para Kwanzas à taxa de câmbio de referência à data do balanço. Os custos e proveitos referentes a diferenças cambiais, realizadas ou potenciais, são registados na conta de ganhos e perdas do exercício, nas rubricas "Outros custos" e "Outros proveitos". Em 31 de Dezembro de 2020, os activos e passivos expressos em moeda estrangeira foram convertidos para Kwanzas com base nas taxas de câmbio oficiais divulgadas pelo Banco Nacional de Angola (BNA) com referência a esta data.

| | 31-12-2020 | 31-12-2019 |
|------|------------|------------|
| USD | 649,604 | 482,227 |
| EURO | 798,429 | 540,817 |

2.3 Principais princípios contabilísticos e critérios valorimétricos aplicados

Os principais critérios e princípios contabilísticos utilizados na preparação das demonstrações financeiras são os descritos abaixo, os quais foram aplicados de forma consistente no exercício de 2020 e de 2019 em análise.

2.3.1 Imobilizações (corpóreas e incorpóreas)

As Imobilizações corpóreas e incorpóreas estão valorizadas ao seu custo de aquisição deduzido das amortizações.

O custo de aquisição é entendido como o preço de compra acrescido dos gastos acessórios suportados até à sua entrada em funcionamento.

As amortizações e reintegrações são calculadas pelo método das quotas constantes, respeitando as taxas legais previstas na Portaria nº 755/72 para os bens adquiridos até 31 de Dezembro de 2014 e pelo Decreto

Presidencial nº 207/15 para os bens adquiridos a partir de 1 de Janeiro de 2016.

| Imobilizações corpóreas | Taxas anuais | |
|--------------------------------|--------------------------|---------------------------|
| | Bens adquiridos até 2014 | Bens adquiridos após 2014 |
| Equipamentos administrativos | 10,00% a 16,66% | 12,50% a 16,66% |
| Máquinas e ferramentas | 16,66% | 14,28% a 25,00% |
| Equipamento Informático | 16,66% | 33,33% |
| Equipamento de transporte | 33,33% | 25,00% |
| Instalações interiores | 10,00% a 16,66% | 10,00% a 12,50% |
| Outras imobilizações corpóreas | 10,00% | 10,00% |

Benfeitorias e grandes reparações subsequentes são reconhecidas como activo sempre que for provável que delas resultarão benefícios económicos futuros para a Seguradora.

2.3.2 Depósitos bancários e caixa

Nestas rubricas são registados os valores imediatos ou quase imediatamente disponíveis, normalmente com maturidade inferior a 3 meses, e outros que, pela sua natureza, se lhes assemelhem."

2.3.3 Provisões técnicas

As seguradoras devem constituir e manter provisões técnicas, para responder ao cumprimento das obrigações assumidas nos contratos de seguros. Para tal, são observadas as formas de apuramento e metodologias de aplicação conforme o disposto no Decreto-Executivo nº 6/03, de 24 de Janeiro do Ministério das Finanças.

As provisões técnicas a serem constituídas pela Seguradora são as seguintes:

a) Provisão para Riscos em Curso

A provisão para riscos em curso destina-se a garantir, relativamente a cada um dos contratos de seguro em vigor, com excepção dos referentes aos ramos "Vida" e "Acidentes de Trabalho", a cobertura dos riscos assumidos e dos encargos deles resultantes durante o período compreendido entre o final do exercício e a data do efectivo vencimento. Desta forma, esta provisão reflecte a parte dos prémios brutos emitidos contabilizados no exercício, a imputar a um ou vários exercícios seguintes.

Esta provisão é calculada, contrato a contrato, por aplicação do método "*pro rata temporis*", a partir dos prémios processados líquidos de estornos e anulações, sendo apresentada no balanço na rubrica "Provisões Técnicas". A Seguradora difere os custos de aquisição relativos a comissões de mediação incorridas com a angariação das respectivas apólices de seguro.

b) Provisão matemática para o ramo vida

A provisão matemática para o ramo "Vida" corresponde à diferença entre os valores actuais das responsabilidades recíprocas da seguradora e das pessoas que tenham celebrado os contratos de seguro, calculados em conformidade com as bases técnicas aprovadas.

c) Provisão matemática para o ramo de acidentes de trabalho

A provisão matemática para o ramo de "Acidentes de Trabalho" corresponde ao valor actual das pensões calculadas em conformidade com as disposições aprovadas.

A provisão matemática do ramo acidentes de trabalho tem por objectivo registar a responsabilidade relativa a:

- Pensões a pagar relativas a sinistros cujos montantes já estejam homologados;
- Estimativa das responsabilidades por pensões relativas a sinistros já ocorridos mas que se encontrem pendentes de acordo final ou homologação, denominadas de pensões definidas;
- Estimativas das responsabilidades por pensões relativas a sinistros já ocorridos mas cujos respectivos processos clínicos não estão concluídos á data das demonstrações financeiras ou pensões referentes a sinistros já ocorridos mas ainda não declarados, denominadas pensões presumíveis.

d) Provisão para incapacidades temporárias de acidentes de trabalho

A provisão para incapacidades temporárias serve para fazer face às responsabilidades referentes aos sinistros com processos clínicos em curso, no que respeita aos pagamentos de salários e de despesas com tratamentos até à data da alta clínica. A provisão para incapacidades temporárias de "Acidentes de Trabalho" corresponde a 25% dos prémios processados do ramo "Acidentes de Trabalho" líquidos de estornos e anulações, processados durante o exercício, conforme requerido legalmente.

e) Provisão para sinistros pendentes

A provisão para sinistros pendentes corresponde ao valor previsível dos encargos com sinistros ainda não regularizados, ou já regularizados, mas ainda não liquidados no final do exercício. A provisão para sinistros pendentes é calculada, sinistro a sinistro, com base no valor previsível do respectivo custo total, deduzido de eventuais pagamentos já realizados.

f) Provisões técnicas de resseguro cedido

As provisões técnicas de resseguro cedido compreendem os montantes efectivos ou estimados que, em conformidade com os tratados de

resseguro, correspondem à parte dos resseguradores nos montantes brutos das provisões técnicas de seguro directo.

2.3.4 Operações em moeda estrangeira

Ver nota 2.2.

2.3.5 Investimentos

Os investimentos são valorizados com base no princípio do valor actual (valor de mercado).

a) Imóveis

Os imóveis são valorizados pelo valor actual (valor de mercado) apurado à data da avaliação. Se não for possível determinar o valor de mercado de um imóvel, considera-se como valor actual o valor determinado com base na aplicação do princípio do valor de aquisição ou do custo de produção.

As diferenças entre o valor de aquisição e o valor apurado segundo os critérios valorimétricos acima referidos, são registadas na conta "Flutuação de Valores – De Imóveis".

b) Investimentos Financeiros

Os investimentos financeiros, quando cotados, são valorizados ao seu valor de mercado, entendido este como o valor de cotação à data do balanço. Quando não cotados, são avaliados com base numa apreciação prudente do seu valor provável de realização, não podendo exceder os seguintes valores:

- Acções e quotas: ao valor que proporcionalmente lhes corresponde nos capitais próprios da empresa, de acordo com as últimas demonstrações financeiras aprovadas;

- Obrigações: ao valor de aquisição, se emitidas durante o exercício, ou ao valor nominal, se emitidas em exercícios anteriores.

As diferenças entre o valor de aquisição e o valor apurado segundo os critérios valorimétricos acima referidos, são registadas na conta "Flutuação de Valores – De Títulos".

Na aquisição, os investimentos são contabilizados ao seu custo de aquisição que deve incluir despesas acessórias, nomeadamente corretagem, comissões bancárias, encargos legais inerentes, etc., na conta apropriada do activo.

Pela alienação de cada investimento, a diferença entre o produto da venda e o respectivo valor contabilístico em 31 de Dezembro do exercício anterior, no caso de investimentos adquiridos em exercícios anteriores, e entre o produto da venda e o valor de aquisição, para os investimentos adquiridos no próprio exercício, será:

Na respectiva conta, de acordo com a afectação dos investimentos, em «Ganhos realizados em investimentos», no caso de se tratar de mais-valias.

Na respectiva conta, de acordo com a afectação dos investimentos, em «Perdas realizadas em investimentos», no caso de se tratar de menos-valias.

A Companhia apenas detém como investimento financeiro depósitos a prazo. Os mesmos estão reconhecidos ao custo de aquisição.

c) Rendimentos

Os rendimentos registados no exercício obedecem ao princípio da especialização do exercício com excepção dos rendimentos das acções que são contabilizados na altura do recebimento dos dividendos atribuídos.

2.3.6 Outras provisões

a) Provisão para prémios em cobrança

Esta provisão é constituída para fazer face aos riscos de cobrança dos recibos de prémios. A provisão para prémios em cobrança é determinada aplicando os critérios requeridos pela ARSEG, previstos no Decreto-Executivo nº 05/03, de 24 de Janeiro, do Ministério das Finanças.

b) Provisão para créditos de cobrança duvidosa

Esta provisão destina-se a fazer face aos riscos de cobrança de dívidas de terceiros, excluindo os relativos a recibos de prémios por cobrar. O seu valor é calculado pela aplicação de critérios económicos.

c) Provisão para riscos e encargos

As provisões para riscos e encargos são originadas para registar as responsabilidades derivadas dos riscos de natureza específica e provável, não incluindo valores que se destinam a corrigir elementos do activo.

2.3.7 Responsabilidades por férias e subsídio de férias

Incluída na rubrica de "Acréscimos e diferimentos" do passivo, corresponde a remunerações e respectivos encargos, baseados nos valores do respectivo exercício, e destinam-se a reconhecer as responsabilidades legais existentes no final de cada exercício perante os empregados pelos serviços prestados até àquela data, a regularizar posteriormente.

2.3.8 Especialização de exercícios

Os custos e os proveitos são contabilizados no exercício a que dizem respeito, independentemente da data do seu pagamento ou recebimento.

Uma vez que os prémios de seguro directo são reconhecidos como proveitos na data do processamento ou renovação da respectiva apólice (independentemente do momento do seu pagamento ou recebimento) e os sinistros são registados aquando da participação, a Seguradora realiza determinadas especializações de custos e proveitos que afectam, as contas de provisões técnicas, nomeadamente, a provisão para riscos em curso e a provisões para sinistros, assim como o reconhecimento de valores a receber e a pagar, até à data do respectivo recebimento ou pagamento.

Os prémios de resseguro cedido são registados como custos no exercício a que respeitam da mesma forma que os prémios brutos emitidos, e os sinistros de resseguro cedido são registados como proveitos da mesma forma que os sinistros de seguro directo.

2.3.9 Impostos sobre os lucros

A Seguradora encontra-se sujeita à tributação em sede de Imposto Industrial. O imposto sobre os lucros é determinado com base em declarações de autoliquidação elaboradas de acordo com as normas fiscais vigentes, utilizando uma taxa nominal de 35%. As declarações ficam sujeitas a revisão e correcção por parte das autoridades fiscais durante um período de cinco anos.

2.3.10 Principais estimativas contabilísticas e julgamentos relevantes utilizados na elaboração das demonstrações financeiras

As principais estimativas contabilísticas e julgamentos utilizados na aplicação dos princípios contabilísticos pela Seguradora são divulgadas

abaixo, no sentido de melhorar o entendimento de como a sua aplicação afecta os resultados reportados pela Seguradora. As principais políticas contabilísticas utilizadas pela Seguradora é apresentada nos pontos acima da nota 2.

Os considerandos efectuados em seguida são apresentados apenas para assistir o leitor no entendimento das demonstrações financeiras e não têm intenção de sugerir que outras alternativas ou estimativas são mais apropriadas.

a) Provisão técnicas relativas a contratos de seguro

As responsabilidades futuras decorrentes de contratos de seguro são registadas na rubrica de "Provisões Técnicas". A Provisão Para Sinistros Pendentes é uma das principais provisões técnicas, sendo esta provisão constitui uma estimativa, cuja evolução é acompanhada e analisada pela Seguradora.

A Seguradora calcula as provisões técnicas com base em disposições regulamentares existentes e nas condições dos produtos. Qualquer eventual alteração de critérios é devidamente avaliada para quantificação dos seus impactos financeiros e divulgada.

b) Impostos sobre os lucros

A determinação dos impostos sobre os lucros requer determinadas interpretações e estimativas. Outras interpretações e estimativas poderiam resultar num nível diferente de impostos sobre os lucros, reconhecidos no período.

De acordo com a legislação fiscal em vigor, as Autoridades Fiscais têm a possibilidade de rever o cálculo da matéria colectável efectuada pela Seguradora durante um período de cinco anos. Desta forma, poderão ocorrer correcções à matéria colectável, resultantes de diferenças na interpretação da legislação fiscal.

3 Derrogações aos critérios valorimétricos

As demonstrações financeiras do período foram preparadas, em todos os seus aspectos materialmente relevantes, em conformidade com as disposições do PCEs.

4 Inventário de títulos e participações financeiras

Em 31 de Dezembro de 2020 e 2019, a STAS Seguros não dispõe de títulos e participações financeiras. Na rubrica de Investimentos apresentada no Balanço da Seguradora, apenas, se encontram registados Depósitos em instituições de crédito.

5 Movimentos ocorridos nas várias rubricas de Imobilizações

As variações ocorridas nas rubricas de imobilizações corpóreas e incorpóreas durante o exercício de 2020 foram as seguintes:

MOVIMENTOS INCORPÓREAS E CORPÓREAS

Data: 31/12/2020
 Seguradora: STAS
 Moeda: A€

| Rubricas | 31/12/2020 | | 31/12/2019 | | Transferências e outros | Alterações | Depreciação e Amortização | | Saldo Final (Saldo Positivo) |
|--|--------------------|---------------------|--------------------|-----------|----------------------------|------------|---------------------------|------------------|---------------------------------|
| | Saldo Inicial | Variações | Adições | Rescisões | | | Saldo | Reguladas | |
| MOVIMENTOS INCORPÓREAS | | | | | | | | | |
| Despesas de investigação e instalação | 740.647 | -419.873 | 0 | 0 | 0 | 0 | -740.647 | 0 | -740.647 |
| Despesas de investigação e desenvolvimento | 217.585.295 | -158.276.144 | 0 | 0 | 0 | 0 | -217.585.295 | 0 | 22.997.202 |
| Despesas em avaliação pendentes | 1.428.207 | -948.134 | 0 | 0 | 0 | 0 | -284.877 | 0 | 848.134 |
| Software | 291.258.582 | -134.822.818 | 76.734.110 | 0 | 0 | 0 | -262.344.151 | 0 | 228.915.733 |
| Outras imobilizações incorpóreas | 0 | 0 | 0 | 0 | 0 | 0 | 0 | 0 | 0 |
| Imobilizações em curso | 101.274.000 | 0 | 0 | 0 | -101.274.000 | 0 | 0 | 0 | 0 |
| Adiantamentos por conta | 0 | 0 | 0 | 0 | 0 | 0 | 0 | 0 | 0 |
| Sub-total | 712.482.911 | -314.267.965 | 76.734.110 | 0 | -101.274.000 | 0 | -122.799.134 | 0 | 285.814.891 |
| MOVIMENTOS CORPÓREAS | | | | | | | | | |
| Equipamento administrativo | 2.277.729 | -1.244.140 | 27.914.922 | 0 | 0 | 0 | -2.921.781 | 0 | 25.949.322 |
| Máquinas e instrumentos | 19.896 | -13.229 | 1.425.208 | 0 | 0 | 0 | -294.214 | 0 | 1.399.869 |
| Equipamento informático | 4.410.664 | -3.295.494 | 2.082.117 | 0 | 0 | 0 | -1.299.281 | 0 | 2.174.499 |
| Instalações interiores | 0 | 0 | 0 | 0 | 0 | 0 | 0 | 0 | 0 |
| Meios de transporte | 34.131.927 | -18.345.967 | 0 | 0 | -4.740.000 | 0 | -2.196.311 | 4.740.000 | 3.894.309 |
| Outro equipamento | 1.452.454 | -1.428.717 | 3.999.624 | 0 | 0 | 0 | -147.214 | 0 | 2.974.314 |
| Outras imobilizações corpóreas | 0 | 0 | 0 | 0 | 0 | 0 | 0 | 0 | 0 |
| Imobilizações em curso | 0 | 0 | 0 | 0 | 0 | 0 | 0 | 0 | 0 |
| Adiantamentos por conta | 0 | 0 | 0 | 0 | 0 | 0 | 0 | 0 | 0 |
| Sub-total | 32.122.576 | -24.227.427 | 32.421.744 | 0 | -4.740.000 | 0 | -2.365.116 | 4.740.000 | 30.894.194 |
| TOTAL | 744.605.487 | -338.495.392 | 109.155.854 | 0 | -106.014.000 | 0 | -125.164.250 | 4.740.000 | 316.709.085 |

Nota 08 (2) (3) e (5) - Imobilizações corpóreas e incorpóreas

As aquisições de imobilizado corpóreo registadas no exercício de 2020 ascenderam a 35.431.755,00 Kz, e aquisições de imobilizado incorpóreo ascenderam a 78.734.110,00. O incremento das imobilizações corpóreas deve-se, essencialmente, à aquisição de Equipamento administrativo, e equipamento informático, tais como, computadores portáteis.

IMOBILIZAÇÕES INCORPÓREAS E CORPÓREAS

Data: 31/12/2019
 Seguradora: STA S
 Moeda: KZ

| Rubrica | Saldo inicial | | Aquisições | | Transferências | | Anulação de exercícios | | Saldo Final (31/12/2020) |
|---|--------------------|---------------------|------------------|------------|----------------|--------------|------------------------|----------|--------------------------|
| | Valor Bruto | Amortizações | Aplicadas | Reversadas | de Exercício | de Exercício | de Exercício | | |
| IMOBILIZAÇÕES INCORPÓREAS | | | | | | | | | |
| Despesa de constituição e instalação | 742.647 | -489.875 | 0 | 0 | 0 | 0 | -149.900 | 0 | 122.772 |
| Despesa de investigação e desenvolvimento | 217.583.295 | -114.759.184 | 0 | 0 | 0 | 0 | -43.517.800 | 0 | 59.307.151 |
| Despesa em edifício arrendado | 1.420.387 | -284.150 | 0 | 0 | 0 | 0 | -284.000 | 0 | 882.237 |
| Software | 391.589.580 | -78.526.818 | 0 | 0 | 0 | 0 | -39.215.000 | 0 | 204.537.764 |
| Outras imobilizações incorpóreas | 0 | 0 | 0 | 0 | 0 | 0 | 0 | 0 | 0 |
| Imobilizado em curso | 191.374.000 | 0 | 0 | 0 | 0 | 0 | 0 | 0 | 191.374.000 |
| Autómatismo por conta | 0 | 0 | 0 | 0 | 0 | 0 | 0 | 0 | 0 |
| Subtotal | 793.689.911 | -194.039.989 | 0 | 0 | 0 | 0 | -122.516.800 | 0 | 567.143.121 |
| IMOBILIZAÇÕES CORPÓREAS | | | | | | | | | |
| Equipamento administrativo | 1.774.739 | -929.000 | 881.000 | 0 | 0 | 0 | -424.140 | 0 | 1.226.599 |
| Máquinas e ferramentas | 31.990 | -4.259 | 0 | 0 | 0 | 0 | -7.000 | 0 | 4.731 |
| Equipamento informático | 4.489.464 | -3.413.484 | 130.000 | 0 | 0 | 0 | -986.000 | 0 | 1.212.179 |
| Instalações interiores | 0 | 0 | 0 | 0 | 0 | 0 | 0 | 0 | 0 |
| Material de transporte | 17.221.500 | -13.781.187 | 7.820.000 | 0 | 0 | 0 | -4.798.000 | 0 | 8.462.313 |
| Outros equipamentos | 1.485.484 | -1.297.770 | 0 | 0 | 0 | 0 | -151.000 | 0 | 74.714 |
| Outras imobilizações corpóreas | 0 | 0 | 0 | 0 | 0 | 0 | 0 | 0 | 0 |
| Imobilizado em curso | 0 | 0 | 0 | 0 | 0 | 0 | 0 | 0 | 0 |
| Autómatismo por conta | 0 | 0 | 0 | 0 | 0 | 0 | 0 | 0 | 0 |
| Subtotal | 26.962.677 | -18.421.716 | 7.931.000 | 0 | 0 | 0 | -4.379.140 | 0 | 8.212.821 |
| TOTAL | 797.489.289 | -212.461.705 | 7.931.000 | 0 | 0 | 0 | -126.895.940 | 0 | 575.355.942 |

Modelo 006/01/010/14800 - Imobilizações corpóreas e incorpóreas

As aquisições de imobilizado corpóreo registadas no exercício de 2019 ascenderam 7.921.000,00 Kz, não tendo sido realizadas aquisições de imobilizado incorpóreo.

5.1 Imobilizado corpóreo

Composição do Imobilizado corpóreo

Em 31 de Dezembro de 2020 e 2019, o imobilizado corpóreo decompunha-se como segue:

Unidade: KZ

| Rubricas | 2020 | 2019 | Varição 2020/2019 |
|--------------------------------|--------------------|--------------------|----------------------|
| Equipamentos Administrati | 30 502 264 | 2 577 739 | 27 924 525 |
| Maquinas e ferramentas | 1 475 278 | 19 990 | 1 455 288 |
| Equipamento Informático | 7 672 783 | 4 610 666 | 3 062 117 |
| Material de Transporte | 17 471 500 | 24 231 500 | -6 760 000 |
| Outro Equipamento | 4 473 308 | 1 483 484 | 2 989 824 |
| | | | 0 |
| Valor Bruto | 61 595 133 | 32 923 379 | 28 671 754 |
| Amortizações Acumuladas | -32 470 997 | -24 709 879 | -7 761 118 |
| Valor Líquido | 29 124 136 | 8 213 500 | 20 910 636 |

Composição por critério de valorimetria

Em 31 de Dezembro de 2020 e 2019, o imobilizado corpóreo decompunha-se por critério de valorimetria como segue:

| Rubrica | Costo Histórico | Valor de reavaliação | Total 2020 | Rubrica | Costo Histórico | Valor de reavaliação | Total 2019 | Varição 2020-2019 |
|---------------------------|--------------------|-------------------------|-------------------|---------------------------|--------------------|-------------------------|-------------------|----------------------|
| Equipamentos Administrati | 30 502 264 | | 30 502 264 | Equipamentos Administrati | 2 577 739 | | 2 577 739 | 27 924 525 |
| Maquinas e Ferramentas | 1 475 278 | | 1 475 278 | Maquinas e Ferramentas | 19 990 | | 19 990 | 1 455 288 |
| equipamento Informático | 7 672 783 | | 7 672 783 | Equipamento Informático | 4 610 666 | | 4 610 666 | 3 062 117 |
| Material de Transporte | 17 471 500 | | 17 471 500 | Material de Transporte | 24 231 500 | | 24 231 500 | -6 760 000 |
| Outro Equipamento | 4 473 308 | | 4 473 308 | Outro Equipamento | 1 483 484 | | 1 483 484 | 2 989 824 |
| Total | 61 595 133 | 0 | 61 595 133 | Total | 32 923 379 | 0 | 32 923 379 | 28 671 754 |

5. 2 Imobilizado incorpóreo

Composição do Imobilizado incorpóreo

Em 31 de Dezembro de 2020 e 2019, o imobilizado incorpóreo decompunha-se como segue:

Unidade: KZ

| Rubricas | 2020 | 2019 | Variação 2020/2019 |
|--|---------------------|---------------------|-----------------------|
| Despesas de constituição e instalação | 742 647 | 742 647 | 0 |
| Despesas de investigação e desenvolvim | 217 585 295 | 217 585 295 | |
| Despesas em edificios arrendados | 1 420 387 | 1 420 387 | 0 |
| Software | 470 092 692 | 391 358 582 | 78 734 110 |
| Outras imobilizações incorporeas | 0 | 0 | |
| Imobilizações em curso | 0 | 101 376 000 | |
| Valor Bruto | 689 841 021 | 712 482 911 | -22 641 890 |
| Amortizações Acumuladas | -440 024 125 | -316 283 989 | -123 740 136 |
| Valor Líquido | 249 816 896 | 396 198 921 | -146 382 026 |

Em 31 de Dezembro de 2020 e 2019, o imobilizado incorpóreo decompunha-se por critério de valorimetria como segue:

| Rubricas | 31/12/2020 | | | 31/12/2019 | | | Variação 2020/2019 |
|---|--------------------|------------------------|--------------------|---|------------------------|------------------|-----------------------|
| | Conta rubrica | Valor de reavaliado | Valor líquido | Conta rubrica | Valor de reavaliado | Valor líquido | |
| Despesa de constituição e instalação | 742 647 | | 742 647 | Despesa de constituição e instalação | 742 647 | 742 647 | 0 |
| Despesa de investigação e desenvolvimento | 217 585 295 | | 217 585 295 | Despesa de investigação e desenvolvimento | 217 585 295 | 217 585 295 | 0 |
| Despesa em edificio arrendado | 1 420 387 | | 1 420 387 | Despesa em edificio arrendado | 1 420 387 | 1 420 387 | 0 |
| Software | 470 092 692 | | 470 092 692 | Software | 391 358 582 | 391 358 582 | 78 734 110 |
| Outras imobilizações incorporeas | 0 | | 0 | Outras imobilizações incorporeas | 0 | 0 | 0 |
| Imobilizações em curso | 0 | | 0 | Imobilizações em curso | 101 376 000 | 101 376 000 | -101 376 000 |
| Total | 689 841 021 | 0 | 689 841 021 | Total | 712 482 911 | 0 | -22 641 890 |

6 Movimentos relativos a reavaliações

A Seguradora não efectuou quaisquer reavaliações durante o exercício.

7 Explicação do tratamento fiscal da «Reserva de Reavaliação».

A Seguradora não apresenta quaisquer valores em reserva de reavaliação.

8 Desdobramento e movimentação das contas de provisões não técnicas

As variações ocorridas nas rubricas de provisões não técnicas durante o exercício foram as seguintes:

MAPA DE DESDOBRAMENTO DAS CONTAS DE PROVISÕES

Data: 2020-12
 Seguradora: STAS
 ANO: 2020
 Moeda: AOA

| Contas | Saldo inicial | Aumento | Redução | Saldo final |
|--|-------------------|-------------------|--------------------|-------------------|
| 490-Provisões para prémios em cobrança | 18 195 820 | 10 754 393 | 0 | 28 950 213 |
| 491-Provisão para créditos de cobrança | 0 | 0 | 0 | 0 |
| 492-Provisão para riscos e encargos | 43 234 614 | 0 | -42 754 614 | 480 000 |
| Total | 61 430 434 | 10 754 393 | -42 754 614 | 29 430 213 |

Data: 2019-12
 Seguradora: STAS
 ANO: 2019
 Moeda: AOA

| Contas | Saldo inicial | Aumento | Redução | Saldo final |
|--|-------------------|-------------------|----------|-------------------|
| 490-Provisões para prémios em cobrança | 10 498 820 | 7 697 000 | 0 | 18 195 820 |
| 491-Provisão para créditos de cobrança | 0 | 0 | 0 | 0 |
| 492-Provisão para riscos e encargos | 8 611 614 | 34 623 000 | 0 | 43 234 614 |
| Total | 19 110 434 | 42 320 000 | 0 | 61 430 434 |

A rubrica de provisões para prémios em cobrança encontra-se contemplada na nota 12.

A provisão para riscos e encargos destina-se a registar responsabilidades derivadas de riscos de natureza específica e provável, nomeadamente contingências relacionadas com a actividade da Seguradora.

9 Indicação pelo método de valorimetria aplicado a cada uma das rubricas de investimentos

Conforme referido na nota 4 – Inventário de títulos e participações financeiras, a rubrica de investimentos da seguradora em 31 de Dezembro de 2020 e 2019 é composta, apenas, por depósitos em Banco.

Em 31 de Dezembro de 2020 a rubrica de investimentos era composta da seguinte forma:

Unidade: KZ

| Rendimentos de Investimentos | 2020 | 2019 | Variação 2020/2019 |
|--------------------------------------|-------------------|--------------------|-----------------------|
| Investimentos Livres | | | |
| Depósitos em Instituições de crédito | | | |
| Banco de Comercio e Industria (BCI) | 15 000 000 | 51 500 000 | -36 500 000 |
| Banco Millennium Atlântico (BMA) | 0 | 680 225 825 | -680 225 825 |
| Total | 15 000 000 | 731 725 825 | -716 725 825 |

Unidade: KZ

| Rendimentos de Investimentos | 2020 | 2019 | Variação 2020/2019 |
|--|----------------------|----------|-----------------------|
| Investimentos Afectos as Provisões Técnicas | | | |
| Depósitos em Instituições de crédito | | | |
| Banco de Comercio e Industria (BCI) | 0 | 0 | 0 |
| Banco Millennium Atlântico (BMA) | 961 340 500 | 0 | 961 340 500 |
| Banco Angola de Investimento | 828 993 245 | 0 | 828 993 245 |
| | 0 | 0 | 0 |
| Total | 1 790 333 745 | 0 | 1 790 333 745 |

Com referência a 31 de Dezembro de 2020 a STAS Seguros detém depósitos a prazo junto do BCI, no montante de 15.000.000,00, Kz, BMA 961.340.500,00 e BAI 828.993.245,00 representativo de 100% da totalidade da carteira de aplicações financeiras da Seguradora.

10 Imóveis

Em 31 de Dezembro de 2020 e 2019, a STAS Seguros não apresenta quaisquer valores na conta de imóveis.

11 Provisões técnicas, líquidas de resseguro

As rubricas de provisões técnicas, líquidas de resseguro, decompunham-se a 31 de Dezembro de 2020 e 2019, como segue:

2020 Unidade: KZ

| Subcategorias | Saldo Inicial | Aumentos | Diminuições | Saldo Final |
|--|---------------------|--------------------|--------------------|---------------------|
| Provisão matemática de AT | | | | |
| Seguro directo | 0 | 0 | | 0 |
| Resseguro cedido | 0 | 0 | | 0 |
| Sub-total | 0 | 0 | 0 | 0 |
| Provisão para riscos em curso | | | | |
| Seguro directo | 629 295 597 | 0 | -144 035 519 | 485 240 078 |
| Resseguro cedido | 370 158 582 | 0 | -331 838 805 | 38 319 777 |
| Sub-total | 259 137 015 | 0 | 187 785 286 | 446 922 301 |
| Provisão para incapacidade temporária de AT | | | | |
| Seguro directo | 22 511 752 | 9 287 589 | | 31 799 342 |
| Resseguro cedido | 0 | 0 | | 0 |
| Sub-total | 22 511 752 | 9 287 589 | 0 | 31 799 342 |
| Provisão para sinistros pendentes | | | | |
| Seguro directo | 71 633 991 | 414 590 240 | | 486 224 231 |
| Resseguro cedido | 637 496 745 | 303 022 326 | | 740 519 070 |
| Sub-total | -565 862 754 | 311 547 915 | 0 | -254 294 839 |
| Total | -284 213 986 | 320 835 504 | 187 785 286 | 224 426 804 |

2019 Unidade: KZ

| Subcategorias | Saldo Inicial | Aumentos | Diminuições | Saldo Final |
|--|--------------------|---------------------|---------------------|---------------------|
| Provisão matemática de AT | | | | |
| Seguro directo | 0 | 0 | | 0 |
| Resseguro cedido | 0 | 0 | | 0 |
| Sub-total | 0 | 0 | 0 | 0 |
| Provisão para riscos em curso | | | | |
| Seguro directo | 142 067 000 | 1 364 093 597 | -876 865 000 | 629 295 597 |
| Resseguro cedido | 29 707 000 | 472 349 582 | -131 898 000 | 370 158 582 |
| Sub-total | 112 360 000 | 891 744 815 | -744 167 000 | 259 137 015 |
| Provisão para incapacidade temporária de AT | | | | |
| Seguro directo | 9 585 000 | 25 125 752 | -12 199 000 | 22 511 752 |
| Resseguro cedido | 0 | 0 | 0 | 0 |
| Sub-total | 9 585 000 | 25 125 752 | -12 199 000 | 22 511 752 |
| Provisão para sinistros pendentes | | | | |
| Seguro directo | 4 206 000 | 67 427 991 | 0 | 71 633 991 |
| Resseguro cedido | -29 707 000 | 667 203 745 | 0 | 637 496 745 |
| Sub-total | 33 113 000 | -599 775 754 | 0 | -565 862 754 |
| Total | 155 858 000 | 317 094 014 | -757 166 000 | -284 213 986 |

A informação detalhada por ramo não vida para a 31 de Dezembro de 2020 e 2019 é como segue:

20

Unidad E

| Rubro | Cuenta 1000 | | | | | | | | |
|-------|-------------------|--------------------------------|------------------------------|---------------|---------|---------|----------|------------------|-------|
| | Activos de Estado | Activos pasivos de largo plazo | Inventarios de bienes de uso | Otros activos | Activos | Pasivos | Reservas | Activos del país | Otros |

Resultados financieros directos

| | | | | | | | | | | |
|---|---------------|-----------------|---------------|----------------|----------------|----------------|-----------------|----------------|----------------|-----------------|
| Resultado neto de actividades de Estado | 0 | | | | | | | | | 0 |
| Resultado por Riesgos Cero | 0 | 40452024 | 164749 | 1120438 | 3498236 | 3195218 | -8148237 | 1117187 | 472631 | 4524375 |
| Resultado por responsabilidad temporal de Activos de Estado | 317924 | | | | | | | | | 317924 |
| Resultado por Gastos Pendientes | 125258 | 47134397 | 0 | 0 | 4125028 | 0 | 0 | 0 | 316294 | 48129299 |
| Sub-total | 370458 | 84588221 | 164749 | 1120438 | 3924264 | 3195218 | -8148237 | 1117187 | 8102105 | 10324643 |

Resultados financieros indirectos

| | | | | | | | | | | |
|---|----------|----------------|----------|----------|----------|----------|----------------|----------|----------|----------------|
| Resultado neto de actividades de Estado | 0 | | | | | | | | | 0 |
| Resultado por Riesgos Cero | 0 | 7882388 | 0 | 0 | 0 | 0 | -336210 | 0 | 0 | 8214708 |
| Resultado por responsabilidad temporal de Activos de Estado | 0 | | | | | | | | | 0 |
| Resultado por Gastos Pendientes | 0 | 7451907 | 0 | 0 | 0 | 0 | 0 | 0 | 0 | 7451907 |
| Sub-total | 0 | 8330295 | 0 | 0 | 0 | 0 | -336210 | 0 | 0 | 7882388 |

Total resultados financieros (Equipo de riesgo)

| | | | | | | | | | | |
|--|---------------|-----------------|---------------|----------------|----------------|----------------|------------------|----------------|----------------|-----------------|
| | 370458 | 85421316 | 164749 | 1120438 | 3924264 | 3195218 | -11490347 | 1117187 | 8102105 | 11147031 |
|--|---------------|-----------------|---------------|----------------|----------------|----------------|------------------|----------------|----------------|-----------------|

21

Unidad G

| Rubro | Cuenta 1000 | | | | | | | | |
|-------|-------------------|--------------------------------|------------------------------|---------------|---------|---------|----------|------------------|-------|
| | Activos de Estado | Activos pasivos de largo plazo | Inventarios de bienes de uso | Otros activos | Activos | Pasivos | Reservas | Activos del país | Otros |

Resultados financieros directos

| | | | | | | | | | | |
|---|----------------|-----------------|----------------|----------------|----------------|--------------|----------|----------------|----------------|-----------------|
| Resultado neto de actividades de Estado | 0 | 0 | 0 | 0 | 0 | 0 | 0 | 0 | 0 | 0 |
| Resultado por Riesgos Cero | 0 | 45170298 | 1128122 | 1027115 | 1122478 | 42627 | 0 | 1491483 | 5848993 | 6275597 |
| Resultado por responsabilidad temporal de Activos de Estado | 2211732 | 0 | 0 | 0 | 0 | 0 | 0 | 0 | 0 | 2211732 |
| Resultado por Gastos Pendientes | 582258 | 5145125 | 0 | 0 | 422112 | 0 | 0 | 0 | 81268 | 7132783 |
| Sub-total | 2814988 | 51917423 | 1128122 | 1027115 | 1164670 | 42627 | 0 | 1491483 | 5933961 | 70445383 |

Resultados financieros indirectos

| | | | | | | | | | | |
|---|----------|------------------|----------|----------|----------|----------|----------|----------|----------|------------------|
| Resultado neto de actividades de Estado | 0 | | | | | | | | | 0 |
| Resultado por Riesgos Cero | 0 | 57151952 | 0 | 0 | 0 | 0 | 0 | 0 | 0 | 57151952 |
| Resultado por responsabilidad temporal de Activos de Estado | 0 | 0 | 0 | 0 | 0 | 0 | 0 | 0 | 0 | 0 |
| Resultado por Gastos Pendientes | 0 | 62746745 | 0 | 0 | 0 | 0 | 0 | 0 | 0 | 62746745 |
| Sub-total | 0 | 119908697 | 0 | 0 | 0 | 0 | 0 | 0 | 0 | 119908697 |

Total resultados financieros (Equipo de riesgo)

| | | | | | | | | | | |
|--|----------------|-----------------|----------------|----------------|----------------|--------------|----------|----------------|----------------|-----------------|
| | 2814988 | 61908320 | 1128122 | 1027115 | 1164670 | 42627 | 0 | 1491483 | 5933961 | 72636020 |
|--|----------------|-----------------|----------------|----------------|----------------|--------------|----------|----------------|----------------|-----------------|

A provisão para prémios em cobrança é calculada tendo por base a metodologia requerida pela Agência Angolana de Regulação e Supervisão de Seguros (ARSEG). O apuramento desta provisão tem por base a antiguidade dos recibos à cobrança e um ponderador que procura reflectir a sua probabilidade de incumprimento.

Adicionalmente, de forma periódica, a Seguradora efectua análises, individuais para os valores/contractos mais significativos e colectivas/grupo homogéneo para os restantes, aos recibos em cobrança, por forma a aferir o seu risco de incobrabilidade. Caso exista esse risco a referida provisão é reforçada.

A evolução da provisão para prémios em cobrança, durante os períodos em análise é apresentada na nota 8.

13 Devedores e credores por operações de seguro directo

A rubrica de devedores e credores por operações de seguro directo, decompunha-se a 31 de Dezembro de 2020 e 2019, como segue:

| Devedores e credores por operações de seguro directo | 2020 | | 2019 | | Unidade M | |
|--|------------------|--------------------|---------------------|--------------------|--------------------|---------------------|
| | Saldo devedores | Saldo credores | Saldo devedores | Saldo credores | Saldo devedores | Saldo credores |
| Tentadores de seguro | | | | | | |
| Estornos a pagar | 0 | 861 144 | -861 144 | 0 | 13 034 086 | -13 034 086 |
| Prémios recebidos antecipadamente | 0 | 0 | 0 | 0 | 5 878 987 | -5 878 987 |
| Sub-total | 0 | 861 144 | -861 144 | 0 | 19 113 073 | -19 113 073 |
| Mediadores de seguro | | | | | | |
| Comissões a pagar | 0 | 63 994 548 | -63 994 548 | 0 | 33 705 630 | -33 705 630 |
| Comissões a receber (estornos) contra terceiros | 4 367 112 | 0 | -4 367 112 | 793 862 | 0 | 793 862 |
| Comissões a receber (estornos) contra seguradoras | 0 | 13 573 300 | -13 573 300 | 0 | 37 439 001 | -37 439 001 |
| Sub-total | 4 367 112 | 67 567 848 | -63 960 760 | 793 862 | 61 144 631 | -60 340 769 |
| Co-Seguradoras | | | | | | |
| Contas correntes | 0 | -44 204 759 | -44 204 759 | 0 | 633 336 436 | -633 336 436 |
| Prémios a receber | 0 | 0 | 0 | 334 742 073 | 0 | 334 742 073 |
| Prémios a pagar | 0 | -7 518 000 | -7 518 000 | 0 | 0 | 0 |
| Comissões a pagar (de estornos) | 0 | -2 435 140 | -2 435 140 | 0 | 0 | 0 |
| Comissões a receber | 3 674 118 | 0 | 3 674 118 | 0 | 0 | 0 |
| Estornos a receber | 0 | 0 | 0 | 0 | 0 | 0 |
| Sub-total | 3 674 118 | -54 157 899 | -50 483 741 | 334 742 073 | 633 336 436 | -188 794 363 |
| Total | 8 041 230 | 132 269 751 | -114 025 790 | 334 535 935 | 612 779 130 | -278 290 189 |

12 Prémios em cobrança

A rubrica de prémios em cobrança, decompunha-se a 31 de Dezembro de 2020 e 2019 como segue:

Unidade: KZ

| Prémios em cobrança | 2020 | 2019 | Varição 2020/2019 |
|-------------------------------------|--------------------|--------------------|---------------------|
| Vida Risco | 0 | 0 | 0 |
| Acidentes, doença e viagens | | | |
| Acidente de trabalho | 1 403 819 | 3 436 270 | -2 032 451 |
| Acidentes pessoais | 0 | 0 | 0 |
| Doenças | 79 668 061 | 172 646 053 | -92 977 992 |
| Viagem | 29 669 | 7 520 130 | -7 490 461 |
| Incêndio e elementos da natureza | 0 | 0 | 0 |
| Outros danos em coisas | 1 487 565 | 1 699 660 | -212 095 |
| Automóvel | 4 031 693 | 4 898 770 | -867 077 |
| Transportes | 0 | 46 420 | -46 420 |
| Petroquímica | 0 | 1 694 030 | -1 694 030 |
| Responsabilidade Civil | 1 785 069 | 3 709 020 | -1 923 951 |
| Diversos | 16 933 550 | 254 319 880 | -237 386 330 |
| Total de prémios em cobrança | 105 339 426 | 449 970 233 | -344 630 807 |

O quadro seguinte evidencia o valor dos prémios em cobrança líquido da respectiva provisão em 31 de Dezembro de 2020 e 2019:

Unidade: KZ

| | 2020 | | | 2019 | | |
|------------------------------------|---------------------|------------------------------|-------------------|---------------------|------------------------------|--------------------|
| | Prémios em cobrança | Provisão prémios em cobrança | Saldo líquido | Prémios em cobrança | Provisão prémios em cobrança | Saldo líquido |
| Vida Risco | 0 | 0 | 0 | 0 | 0 | 0 |
| Acidentes, doença e viagens | | | | | | |
| Acidente de trabalho | 1 403 819 | 286 328 | 1 117 491 | 3 436 270 | 1 089 211 | 2 347 059 |
| Acidentes pessoais | 0 | 0 | 0 | 0 | 0 | 0 |
| Doenças | 79 668 061 | 22 871 869 | 56 796 192 | 172 646 053 | 10 156 999 | 162 489 054 |
| Viagem | 29 669 | 7 417 | 22 252 | 7 520 130 | 186 347 | 7 333 783 |
| Incêndio e elementos da natureza | 0 | 0 | 0 | 0 | 0 | 0 |
| Outros danos em coisas | 1 487 565 | 371 891 | 1 115 674 | 1 699 660 | 900 223 | 1 199 437 |
| Automóvel | 4 031 693 | 811 303 | 3 220 390 | 4 898 770 | 847 862 | 4 050 908 |
| Transportes | 0 | 0 | 0 | 46 420 | 0 | 46 420 |
| Petroquímica | 0 | 0 | 0 | 1 694 030 | 0 | 1 694 030 |
| Responsabilidade Civil | 1 785 069 | 418 052 | 1 367 017 | 3 709 020 | 161 138 | 3 547 882 |
| Diversos | 16 933 550 | 4 174 153 | 12 759 397 | 254 319 880 | 5 174 052 | 249 145 828 |
| Total | 105 339 426 | 28 196 213 | 77 143 213 | 449 970 233 | 18 115 828 | 431 754 413 |

Relativamente ao saldo credor em "Comissões a pagar", resulta de recibos processados, mas ainda não cobrados.

14 Devedores e credores por operações de resseguro

A rubrica de devedores e credores por operações de resseguro, corresponde às contas correntes com as resseguradoras com quem a Seguradora opera. Estas rubricas incluem o valor líquido dos prémios cedidos, deduzidos de comissões a receber e da quota-parte nos sinistros a receber, líquido de eventuais pagamentos/recebimentos efectuados.

Os saldos pendentes às datas de 31 de Dezembro de 2020 e 2019 eram os seguintes:

| Devedores e credores por operações de resseguro | 2020 | | 2019 | | Unidade: € | |
|---|----------------------|----------------------|--------------------|----------------------|----------------------|---------------------|
| | Saldos devedores | Saldos credores | Saldos Devedor | Saldos credores | Saldos credores | Saldos Devedor |
| Resseguradores | | | | | | |
| Prémios Pagar | | | | | | |
| Toko Marine Bff | 941.021.883 | 1.195.968.482 | -354.947.129 | 2.184.223 | 304.041.524 | -521.878.302 |
| Africa Reinsurance Corporation Limited (Maur) | 310.407.107 | 418.990.061 | -108.582.954 | 717.854 | 165.512.735 | -164.794.824 |
| Nacional Reinsurance | 124.493.342 | 194.380.585 | -41.887.300 | 368.932 | 82.754.366 | -82.397.434 |
| MAFRE RE | 0 | 46.028.445 | -46.028.445 | 0 | 38.261.955 | -38.261.955 |
| ENSA RESEGURO (CO-SEGURO ESPECIAL) | 0 | 992.765.730 | -992.765.730 | 0 | 810.108.201 | -810.108.201 |
| Marit-Asopambique Reseguros, SA | 0 | 2 | -2 | 0 | 2 | -2 |
| Tuul International Insurance & Reinsurance Co | 0 | 2 | -2 | 0 | 2 | -2 |
| Arab Insurance Group, B.S.C. | 0 | 1 | -1 | 0 | 1 | -1 |
| GLY Copenlar & Co. SA | 0 | 36.724 | -36.724 | 0 | 36.724 | -36.724 |
| Resseguro o regularizar | 0 | 44.261.342 | -44.261.342 | 0 | 44.261.342 | -44.261.342 |
| WCEW - Mutuelle Générale de l'Education Nat | 4.051.268 | 45.934.808 | -41.883.539 | 0 | 0 | 0 |
| Conta Corrente | | | | | | |
| | 0 | 0 | 0 | 0 | 0 | 0 |
| | 0 | 0 | 0 | 0 | 0 | 0 |
| MAFRE RE | 28.781.733 | 0 | 28.781.733 | 18.724.025 | 0 | 18.724.025 |
| ENSA RESEGURO (CO-SEGURO ESPECIAL) | 983.594.900 | 0 | 983.594.900 | 983.594.900 | 0 | 983.594.900 |
| Africa Reinsurance Corporation Limited (Maur) | 0 | 3 | -3 | 0 | 3 | -3 |
| ACN Benfield Portugal | 481.445.333 | 0 | -481.445.333 | 0 | 72.711.241 | -72.711.241 |
| Toko Marine Bff | 0 | 5 | -5 | 0 | 5 | -5 |
| Nacional Reinsurance | -4 | 0 | -4 | -4 | 0 | -4 |
| GLY Copenlar & Co. SA | 14.534 | 0 | 14.534 | 14.534 | 0 | 14.534 |
| Total | 2.924.013.577 | 2.961.770.181 | -57.759.524 | 1.028.596.482 | 1.789.741.146 | -704.144.667 |

A variação no saldo deve-se ao registo do movimento do resseguro ocorrido no ano, assim como à actualização dos saldos em moeda estrangeira.

15 Estado e outros entes públicos

As rubricas de Estado e outros entes públicos, às datas de 31 de Dezembro de 2020 e 2019, apresentavam a seguinte composição:

Unidade: €

| Estado e outros entes públicos | 2020 | | | 2019 | | |
|--|------------------|-------------------|--------------------|------------------|-------------------|--------------------|
| | Saldo devedores | Saldo credores | Saldo líquido | Saldo devedores | Saldo credores | Saldo líquido |
| Imposto sobre os lucros | 4 412 055 | 0 | 4 412 055 | 4 412 055 | 0 | 4 412 055 |
| Imposto de selo | 0 | 24 895 | -24 895 | 0 | 6 514 633 | -6 514 633 |
| Outros impostos e taxas | 0 | 21 517 965 | -21 517 965 | 0 | 18 165 834 | -18 165 834 |
| Contribuição para a segurança social | 987 138 | 0 | 987 138 | 0 | 0 | 0 |
| IVA (Imposto sobre o Valor Acrescentado) | 0 | 10 178 865 | -10 178 865 | 0 | 33 117 576 | -33 117 576 |
| Total | 5 399 193 | 32 121 685 | -26 722 513 | 4 412 055 | 57 798 043 | -53 385 988 |

Os valores de Imposto sobre os lucros tem haver com o pagamento de Imposto Industrial provisório de acordo com a lei 19/14.

Os valores de retenção na fonte dizem respeito a retenções de imposto industrial de acordo com a lei 19/14 e as taxas correspondem ao valor a pagar a ARSEG e ao FGA.

16 Outros devedores e credores, subscritores de capital e accionistas

A rubrica de outros devedores e credores decompunha-se a 31 de Dezembro de 2020 e 2019, como segue:

Unidade: K€

| Devedores e credores por outras operações | 2020 | | | 2019 | | |
|---|--------------------|--------------------|---------------------|--------------------|--------------------|---------------------|
| | Saldo devedores | Saldo credores | Saldo líquido | Saldo devedores | Saldo credores | Saldo líquido |
| Subscritores de Capital | 159 671 312 | 0 | 159 671 312 | 159 671 312 | 0 | 159 671 312 |
| Accionistas | 0 | 484 141 667 | -484 141 667 | 0 | 484 141 667 | -484 141 667 |
| Outras entidades | 0 | 89 398 786 | -89 398 786 | 0 | 411 436 274 | -411 436 274 |
| Total | 159 671 312 | 573 540 453 | -413 869 141 | 159 671 312 | 895 577 941 | -735 906 629 |

17 Depósitos à ordem e caixa

A rubrica de depósitos à ordem e caixa é composta por valores em moeda nacional e em moeda estrangeira. Os valores a 31 de Dezembro de 2020 e 2019 eram os seguintes:

Unidade: KZ

| Depósitos à ordem e caixas | 2020 | 2019 | Varição 2020/2019 |
|----------------------------|--------------------|--------------------|----------------------|
| Caixa | | | |
| Moeda nacional | 0 | 0 | 0 |
| Moeda estrangeira | 0 | 0 | 0 |
| Sub-total | 0 | 0 | 0 |
| Depósitos à ordem | | | |
| Moeda nacional | 503 434 964 | 232 903 507 | 270 531 457 |
| Moeda estrangeira | 0 | 0 | 0 |
| Sub-total | 503 434 964 | 232 903 507 | 270 531 457 |
| Total | 503 434 964 | 232 903 507 | 270 531 457 |

Em 31 de Dezembro de 2020 e 2019 a rubrica de "Depósitos à ordem" é composta pelos seguintes valores:

Unidade: KZ

| Bancos | 2020 | 2019 | Varição 2020/2019 |
|-------------------------------|--------------------|--------------------|----------------------|
| Banco de Comércio e Indústria | 269 987 164 | 24 782 040 | 245 205 124 |
| Banco Atlântico | 175 019 228 | 180 673 740 | -5 654 512 |
| Banco BAI | 22 289 780 | 9 779 109 | 12 510 670 |
| Banco Sol | 36 138 793 | 17 668 618 | 18 470 174 |
| Total | 503 434 964 | 232 903 507 | 270 531 457 |

18 Acréscimos e diferimentos

18.1 Acréscimos e diferimentos - Activo

O saldo do activo de acréscimos e diferimentos é decomposto como segue:

| | | | Unidade: KZ |
|------------------------------------|--------------------|--------------------|-----------------------|
| Acréscimos e diferimentos - Activo | 2020 | 2019 | Variação 2020/2019 |
| Acréscimos de proveitos | 146 597 225 | 1 593 276 | 145 003 949 |
| Juros a receber | 146 597 225 | 1 593 276 | 145 003 949 |
| Custos diferidos | 0 | 116 814 612 | -116 814 612 |
| Publicidade e Propaganda | 0 | 0 | 0 |
| Outros custos diferidos | 0 | 116 814 612 | -116 814 612 |
| Total | 146 597 225 | 118 407 888 | 28 189 336 |

Em 31 de Dezembro de 2020, a rubrica "Juros a receber" diz respeito ao valor dos juros a receber referentes aos depósitos a prazo.

18.2 Acréscimos e diferimentos - Passivo

O saldo do passivo de acréscimos e diferimentos é decomposto como segue:

| | | | Unidade: KZ |
|--|--------------------|---------------------|-----------------------|
| Acréscimos e diferimentos - Passivo | 2020 | 2019 | Variação 2020/2019 |
| Custos diferidos | -73 650 382 | 0 | -73 650 382 |
| Publicidade e Propaganda | -52 705 | 0 | -52 705 |
| Outros custos diferidos | -73 597 677 | 0 | -73 597 677 |
| Acréscimos de custos | -16 466 | -198 151 120 | 198 134 654 |
| Remunerações e respectivos encargos a li | 0 | -21 876 798 | 21 876 798 |
| Outros Acréscimos de Custos | -16 466 | -176 274 322 | 176 257 856 |
| Total | -73 666 847 | -198 151 120 | 124 484 272 |

19 Capital próprio

Os movimentos ocorridos nas rubricas de capital próprio no exercício de 2020 foram os seguintes:

| Rubrica | Saldo Inicial 2020 | Aumentos | Diminuições | Saldo final 2020 |
|------------------------------|-----------------------|----------------------|-------------------|----------------------|
| Capital realizado | 1 320 000 000 | 1 183 118 064 | | 2 503 118 064 |
| Resultados Transfidos | -1 166 701 951 | | -5 333 689 | -1 172 035 640 |
| Resultados do Exercício 2019 | -5 333 689 | 5 333 689 | | 0 |
| Resultados do Exercício 2020 | 0 | 537 069 313 | 0 | 537 069 313 |
| Total | 147 964 361 | 1 725 511 066 | -5 333 689 | 1 868 141 737 |

O capital social em 31 de Dezembro de 2020, inclui um aumento de capital de 1.183.118.064,00 Kz, efectuado em numerário, feito pelos accionistas. Este aumento carece de aprovação da ARSEG, do Ministério das Finanças e da realização de escritura pública.

Em 31 de Dezembro de 2020 a Seguradora apresentava um capital próprio positivo de 1.868.141.737,00(Mil Milhões Oitocentos e Sessenta e Oito Milhões e Cento e Quarenta e Um Mil e Setecentos e Trinta e Sete Kwanzas).

Os movimentos ocorridos nas rubricas de capital próprio no exercício de 2019 foram os seguintes:

| Rubrica | Saldo Inicial 2019 | Aumentos | Diminuições | Saldo final 2019 |
|------------------------------|-----------------------|--------------------|---------------------|---------------------|
| Capital realizado | 1 320 000 000 | | 0 | 1 320 000 000 |
| Resultados Transfidos | -946 099 210 | 0 | -220 602 741 | -1 166 701 951 |
| Resultados do Exercício 2018 | -220 602 741 | 220 602 741 | 0 | 0 |
| Resultados do Exercício 2019 | 0 | | -5 333 689 | -5 333 689 |
| Total | 153 298 049 | 220 602 741 | -225 936 430 | 147 964 361 |

20 Provisão matemática, líquida de resseguro

A rubrica provisão matemática, líquida de resseguro incluída na conta de ganhos e perdas, representa a variação das responsabilidades da Seguradora com os seguros do ramo de acidentes de trabalho.

Não houve movimentos nas rubrica no exercício de 2020 e de 2019, como ilustra os mapas que seguem abaixo:

2020 Unidade: K€

| Temos | Provisão Matemática Seguro Direto | | | | Provisão Matemática - Resseguro anulado | | | |
|-------------------------------------|-----------------------------------|----------|-------------|-------------|---|----------|------------|-------------|
| | Saldo inicial | Aumentos | Diminuições | Saldo final | Saldo inicial | Aumento | Diminuição | Saldo final |
| Acidentes, doenças e viagens | | | | | | | | |
| Acidentes de trabalho | 0 | 0 | 0 | 0 | 0 | 0 | 0 | 0 |
| Total | 0 | 0 | 0 | 0 | 0 | 0 | 0 | 0 |

2019 Unidade: K€

| Temos | Provisão Matemática Seguro Direto | | | | Provisão Matemática - Resseguro anulado | | | |
|-------------------------------------|-----------------------------------|----------|-------------|-------------|---|----------|------------|-------------|
| | Saldo inicial | Aumentos | Diminuições | Saldo final | Saldo inicial | Aumento | Diminuição | Saldo final |
| Acidentes, doenças e viagens | | | | | | | | |
| Acidentes de trabalho | 0 | 0 | 0 | 0 | 0 | 0 | 0 | 0 |
| Total | 0 | 0 | 0 | 0 | 0 | 0 | 0 | 0 |

Ver comentários adicionais na nota 11.

21 Provisão para riscos em curso, líquida de resseguro

A variação da rubrica de provisão para riscos em curso, líquida de resseguro incluída na conta de ganhos e perdas para o exercício de 2020 e de 2019, foi a seguinte:

| Riscos | Provisão para riscos em curso - Seguros Directos | | | |
|------------------------------|--|----------------------|-----------------------|--------------------|
| | Saldos Iniciais | Aumentos | Diminuições | Saldos finais |
| Acidentes, doenças e viagens | 453 772 298 | 3 688 012 875 | -2 636 944 679 | 424 820 694 |
| Acidente de trabalho | 0 | 0 | 0 | 0 |
| Acidentes Pessoais | 52 620 | 40 211 | -112 851 | 0 |
| Doença | 453 719 778 | 3 687 952 664 | -2 636 851 828 | 424 820 694 |
| Viagem | 0 | 0 | 0 | 0 |
| Incêndio e elementos do nat | 1 128 322 | 7 326 645 | -7 418 918 | 1 046 949 |
| Outros danos em cobas | 1 027 115 | 4 964 671 | -3 742 098 | 1 929 688 |
| Automóvel | 13 305 478 | 82 308 398 | -81 144 655 | 14 969 221 |
| Transportes | 43 637 | 4 385 499 | -338 826 | 5 095 910 |
| Fatocquirico | 0 | 17 942 167 | -48 588 414 | -30 646 247 |
| Responsabilidade Civil | 1 499 683 | 54 381 203 | -53 743 807 | 2 137 079 |
| Diversos | 158 498 972 | 462 855 471 | -354 296 133 | 670 258 311 |
| Total | 629 295 987 | 5 242 407 071 | -3 356 468 596 | 485 242 072 |

Unidade K2

| Riscos | Provisão para riscos em curso - Resseguro cedido | | | |
|------------------------------|--|--------------------|---------------------|-------------------|
| | Saldos Iniciais | Aumentos | Diminuições | Saldos finais |
| Acidentes, doenças e viagens | -310 753 387 | 834 548 402 | -531 292 328 | -11 497 113 |
| Acidente de trabalho | 0 | 0 | 0 | 0 |
| Acidentes Pessoais | 0 | 0 | 0 | 0 |
| Doença | -310 697 140 | 834 215 356 | -531 287 990 | -11 699 984 |
| Viagem | -46 227 | 232 046 | -4 238 | 182 481 |
| Incêndio e elementos do nat | 3 085 | 0 | 0 | 3 085 |
| Outros danos em cobas | 812 | 0 | 0 | 812 |
| Automóvel | 0 | 0 | 0 | 0 |
| Transportes | 0 | 0 | 0 | 0 |
| Fatocquirico | 0 | 81 134 224 | -50 653 495 | 30 480 729 |
| Responsabilidade Civil | 43 | 0 | 0 | 43 |
| Diversos | 0 | 0 | 0 | 0 |
| Total | -310 749 437 | 917 484 128 | -585 846 023 | 21 089 278 |

Unidade K2

| Riscos | Provisão para riscos em curso - Seguros cedidos | | | |
|------------------------------|---|----------------------|---------------------|--------------------|
| | Saldos Iniciais | Aumentos | Diminuições | Saldos finais |
| Acidentes, doenças e viagens | 138 916 588 | 1 080 433 543 | -727 637 434 | 491 712 697 |
| Acidente de trabalho | 0 | 0 | 0 | 0 |
| Acidentes Pessoais | 0 | 99 943 | -41 323 | 58 620 |
| Doença | 138 916 588 | 1 080 334 600 | -727 596 111 | 491 712 697 |
| Viagem | 0 | 0 | 0 | 0 |
| Incêndio e elementos do nat | 1 121 744 | 2 308 143 | -3 181 566 | 1 128 322 |
| Outros danos em cobas | 1 009 072 | 1 122 458 | -1 104 407 | 1 027 115 |
| Automóvel | 18 257 167 | 32 312 888 | -28 264 514 | 13 305 478 |
| Transportes | 0 | 43 814 | -180 | 43 637 |
| Fatocquirico | 0 | 0 | 0 | 0 |
| Responsabilidade Civil | 271 032 | 7 227 196 | -6 999 463 | 1 499 683 |
| Diversos | 331 922 | 368 925 862 | -110 758 816 | 158 498 972 |
| Total | 142 067 224 | 1 344 093 751 | -874 846 380 | 609 299 697 |

| Riscos | Provisão para riscos em curso - Resseguro recebido | | | |
|------------------------------|--|--------------------|---------------------|---------------------|
| | Saldos Iniciais | Aumentos | Diminuições | Saldos finais |
| Acidentes, doenças e viagens | 25 782 597 | 331 894 316 | -472 350 382 | -310 753 387 |
| Acidente de trabalho | 0 | 0 | 0 | 0 |
| Acidentes Pessoais | 0 | 0 | 0 | 0 |
| Doença | 25 545 389 | 330 536 729 | -466 747 218 | -310 697 140 |
| Viagem | 169 209 | 3 237 387 | -3 800 022 | -46 227 |
| Incêndio e elementos do nat | 0 | 3 085 | 0 | 3 085 |
| Outros danos em cobas | 0 | 812 | 0 | 812 |
| Automóvel | 0 | 0 | 0 | 0 |
| Transportes | 0 | 0 | 0 | 0 |
| Fatocquirico | 0 | 0 | 0 | 0 |
| Responsabilidade Civil | 0 | 43 | 0 | 43 |
| Diversos | 0 | 0 | 0 | 0 |
| Total | 25 782 596 | 331 894 316 | -472 350 380 | -310 749 437 |

O montante líquido registado na conta provisão para riscos em curso da conta de ganhos e perdas corresponde à variação da respectiva conta de Balanço, quer para Seguro directo quer para Resseguro cedido. Ver movimentação na nota 11.

22 Provisão para incapacidades temporárias de AT, líquida de resseguro

O montante registado a 31 de Dezembro de 2020 na rubrica da Conta de Ganhos e Perdas "Provisão para incapacidades temporárias de AT,

líquida de resseguro" resulta da variação da responsabilidade registada na respectiva rubrica do Balanço, face a 31 de Dezembro de 2019.

Conforme referido na alínea d) da nota 2.3.3, a provisão para incapacidades temporárias de "Acidentes de Trabalho" corresponde a 25% dos prémios do ramo "Acidentes de Trabalho" líquidos de estornos e anulações, processados durante o exercício, conforme requerido legalmente.

| 2020 | | | | | | | | | | Unidade K€ | |
|-------------------------------------|--|-------------------|--------------------|-------------------|---|----------|------------|-------------|----------|------------|------------|
| Ramo | Provisão para incapacidades temporárias de AT Seguro Direto | | | | Provisão para incapacidades temporárias de AT Resseguro Cedido | | | | | | |
| | Saldo inicial | Aumento | Diminuição | Saldo final | Saldo inicial | Aumento | Diminuição | Saldo final | | | |
| Acidentes, doenças e viagens | | | | | | | | | | | |
| Acidente de trabalho | 22 511 752 | 38 032 246 | -39 744 651 | 21 799 347 | 0 | 0 | 0 | 0 | 0 | 0 | |
| Total | 22 511 752 | 38 032 246 | -39 744 651 | 21 799 347 | 0 | 0 | 0 | 0 | 0 | 0 | |
| 2019 | | | | | | | | | | | Unidade K€ |
| Ramo | Provisão para incapacidades temporárias de AT Seguro Direto | | | | Provisão para incapacidades temporárias de AT Resseguro Cedido | | | | | | |
| | Saldo inicial | Aumento | Diminuição | Saldo final | Saldo inicial | Aumento | Diminuição | Saldo final | | | |
| Acidentes, doenças e viagens | | | | | | | | | | | |
| Acidente de trabalho | 9 584 927 | 25 125 724 | -12 198 909 | 22 511 752 | 0 | 0 | 0 | 0 | 0 | 0 | |
| Total | 9 584 927 | 25 125 724 | -12 198 909 | 22 511 752 | 0 | 0 | 0 | 0 | 0 | 0 | |

Ver movimentação na nota 11.

23 Indemnizações

Os custos com sinistros registados no exercício de 2020 e de 2019 foram os seguintes:

| Ramo | 2020 | | | | 2019 | | | | Unidade: KZ |
|----------------------------------|--------------------|---------------------|----------------------|----------------------|--------------------|----------------------|--------------------|---------------------|-------------|
| | Montante registado | Variação Prevista | Acordamentos | Custos em aberto | Montante 2019 | Variação da Prevista | Reduções em aberto | Custo com sinistros | |
| | | | | | | | | | |
| Acidentes, doenças e viagens | 384.339.348 | -330.765.504 | 1.658.888.176 | 1.714.251.529 | 442.400.828 | -308.753 | 314.562.126 | 758.654.210 | |
| Acidente de trabalho | 382.191 | 161.528 | 4.378.575 | 4.802.296 | 0 | 5.430.000 | 463.226 | 5.912.226 | |
| Acidentes pessoais | 0 | 0 | 0 | 0 | 0 | 0 | 0 | 0 | |
| Doença | 385.937.167 | -331.027.096 | 1.654.829.601 | 1.709.489.664 | 442.400.828 | -5.738.753 | 314.098.899 | 753.140.678 | |
| Viagem | 0 | 0 | 0 | 0 | 0 | 0 | 0 | 0 | |
| Incêndio e elementos da natureza | 0 | 0 | 0 | 0 | 0 | 0 | 0 | 0 | |
| Outros danos em coisas | 0 | 0 | 0 | 0 | 0 | 0 | 0 | 0 | |
| Autómovel | 11.432.738 | -538.946 | -104.856 | 10.189.754 | 7.022.772 | 2.287.665 | 10.215.627 | 19.328.062 | |
| Transportes | 0 | 0 | 0 | 0 | 0 | 0 | 0 | 0 | |
| Petroquímica | 0 | 0 | 0 | 0 | 0 | 0 | 0 | 0 | |
| Responsabilidade Civil | 0 | 0 | 0 | 0 | 0 | 0 | 0 | 0 | |
| Diversos | 3.038.152 | 2.166.425 | 559.728 | 4.764.497 | 0 | 815.969 | 0 | 815.969 | |
| Total | 399.780.238 | -329.352.687 | 1.658.783.640 | 1.729.166.191 | 449.423.600 | 2.794.879 | 334.777.752 | 778.976.241 | |

Em 31 de Dezembro de 2020 os custos com sinistros teve um aumento de 122% ocorrida maioritariamente no ramo saúde.

24 Comissões

As comissões processadas por ramo no exercício de 2020 e de 2019, foram as seguintes:

| Ramos | Unidade: KZ | | |
|----------------------------------|--------------------|--------------------|--------------------|
| | 2020 | 2019 | Variação 2020/2019 |
| Acidentes, doença e viagens | 208.329.205 | 135.732.594 | 72.596.611 |
| Acidente de trabalho | 17.326.421 | 13.839.252 | 3.487.169 |
| Acidentes pessoais | 0 | 0 | 0 |
| Doenças | 189.954.317 | 116.123.790 | 73.830.527 |
| Viagem | 1.048.467 | 5.769.552 | -4.721.085 |
| Incêndio e elementos da natureza | 845.078 | 331.675 | 513.403 |
| Outros danos em coisas | 657.825 | 446.226 | 211.600 |
| Autómovel | 7.731.964 | 4.170.801 | 3.561.162 |
| Transportes | 179.676 | 71.234 | 108.442 |
| Petroquímica | 0 | 0 | 0 |
| Responsabilidade Civil | 788.096 | 129.865 | 658.231 |
| Diversos | 1.953.326 | 52.597.188 | -50.643.862 |
| Total | 220.485.170 | 193.479.583 | 27.005.587 |

As referidas comissões dizem respeito essencialmente aos ramos de Acidentes, doença e viagens e ramo Automóvel, conforme detalhado na tabela acima.

25 *Receitas e encargos de resseguros cedidos*

Os encargos de resseguros cedidos representam os prémios cedidos às resseguradoras, sendo que as receitas de resseguro respeitam às comissões recebidas sobre os prémios cedidos e a quota-parte dos sinistros incorridos.

Unidade: €

| Ramo | 2020 | | | | 2019 | | | |
|-----------------------------|----------------------|--------------------|----------------------|---------------------|----------------------|--------------------|--------------------|--------------------|
| | Prémios | Comissões | Indemnizações | Resultado | Prémios | Comissões | Indemnizações | Resultado |
| Vida/Isco | 0 | 0 | 0 | 0 | 0 | 0 | 0 | 0 |
| Acidentes, doença e viagem | 1 680 658 793 | 485 836 332 | 1 989 932 380 | -305 111 620 | 1 281 061 296 | 399 423 317 | 667 203 302 | 314 440 678 |
| Acidente de trabalho | 0 | 0 | 0 | 0 | 0 | 0 | 0 | 0 |
| Acidentes Pessoais | 0 | 0 | 0 | 0 | 0 | 0 | 0 | 0 |
| Doença | 1 683 271 046 | 485 836 332 | 1 509 932 380 | -322 467 567 | 1 389 451 395 | 399 423 317 | 667 203 302 | 302 824 776 |
| Viagem | 2 614 853 | 0 | 0 | -2 614 853 | 11 615 901 | 0 | 0 | 11 615 901 |
| Incêndio e elementos do mar | 0 | 0 | 0 | 0 | 0 | 0 | 0 | 0 |
| Outros danos materiais | 0 | 0 | 0 | 0 | 0 | 0 | 0 | 0 |
| Automóvel | 0 | 0 | 0 | 0 | 0 | 0 | 0 | 0 |
| Transportes | 0 218 726 | 4 718 765 | 0 | 54 899 96 | 8 730 719 | 1 286 383 | 0 | 7 444 386 |
| Petroquímica | 148 629 833 | 21 468 365 | 0 | 128 160 568 | 342 195 720 | 55 978 515 | 0 | 286 217 204 |
| Responsabilidade Civil | 0 | 0 | 0 | 0 | 0 | 0 | 0 | 0 |
| Diversos | 0 | 0 | 0 | 0 | 0 | 0 | 0 | 0 |
| Encargos Comissão Ressegun | -57 418 152 | 0 | 0 | -57 418 152 | -48 156 016 | 0 | 0 | -48 156 016 |
| Total | 1 814 887 400 | 514 804 263 | 1 989 932 380 | -209 869 246 | 1 491 837 719 | 494 188 166 | 667 203 302 | 567 946 252 |

26 Custos de estrutura

Para o exercício de 2020 e de 2019 os custos com estrutura incorridos pela Seguradora apresentam a seguinte composição, atendendo à sua natureza:

| Rubricas | Unidade: KZ | | |
|--|--------------------|--------------------|-----------------------|
| | 2020 | 2019 | Variação 2020/2019 |
| Gastos com Pessoal | 422 527 863 | 375 370 005 | 47 157 858 |
| Fornecimentos e serviços de terceiros | 137 889 222 | 127 633 873 | 10 055 348 |
| Impostos e taxas | 60 720 424 | 44 310 890 | 16 418 535 |
| Amortizações do exercício | | | |
| Imobilizado corpóreo | 7 761 115 | 6 357 478 | 1 403 637 |
| Imobilizado incorpóreo | 123 740 137 | 122 284 854 | 1 475 483 |
| Sub-Total | 131 501 251 | 128 622 131 | 2 879 120 |
| PROVISÕES DO EXERCÍCIO (Nota 8) | 10 754 393 | 50 451 873 | -39 697 481 |
| Sub-Total | 10 754 393 | 50 451 873 | -39 697 481 |
| Total | 783 202 163 | 726 388 773 | 36 813 380 |

26.1 Custos com o pessoal

Para o exercício de 2020 e de 2019 a rubrica de custos com pessoal pode ser discriminada como segue:

| Rubricas | 2020 | 2019 | Variação 2020/2019 |
|------------------------------------|--------------------|--------------------|-----------------------|
| Unidade: KZ | | | |
| Remunerações | | | |
| Dos órgãos sociais | 126 821 767 | 139 252 827 | -12 430 860 |
| Do pessoal | 219 351 172 | 192 253 979 | 27 097 193 |
| Sub-Total | 346 172 939 | 331 506 806 | 14 666 333 |
| Encargos sobre remunerações | 27 382 913 | 20 813 470 | 6 569 443 |
| Prémios | 0 | 0 | 0 |
| Seguros obrigatórios | 26 663 002 | 15 957 455 | 10 711 547 |
| Outros custos com o pessoal | 22 303 009 | 7 092 474 | 15 210 534 |
| Sub-Total | 76 354 924 | 43 863 399 | 32 491 525 |
| Total | 422 527 863 | 375 370 005 | 47 157 858 |

O número de colaboradores ao Serviço da Seguradora em 31 de Dezembro de 2020 ascende a 27 (2019: 22), tendo este aumento dos colaboradores contribuído com o aumento nos custos com o Pessoal.

26.2 Outros custos administrativos

De seguida apresentamos em detalhe os outros custos administrativos, para o exercício de 2020 e de 2019:

| Rubricas | 2020 | 2019 | Variação 2020/2019 |
|-----------------------------------|--------------------|--------------------|-----------------------|
| Electricidade | 823 933 | 719 718 | 104 215 |
| Água | 46 127 | 196 520 | -150 393 |
| Seguros | 439 792 | 185 201 | 254 591 |
| Trabalhos especializados | 74 438 397 | 66 071 856 | 8 366 542 |
| Rendas e alugueres | 27 346 991 | 46 702 676 | -19 335 685 |
| De terreno e edificios alugados | 23 845 773 | 2 904 600 | 20 941 173 |
| De equipamento | 3 521 218 | 43 798 076 | -40 276 858 |
| Publicidade e propaganda | 13 332 369 | 631 700 | 12 700 669 |
| Outros fornecimentos e serviços | 1 356 468 | 1 118 346 | 238 121 |
| Deslocações e estadias | 1 517 213 | 857 388 | 659 825 |
| No país | 662 113 | 227 500 | 434 613 |
| No estrangeiro | 855 100 | 629 888 | 225 212 |
| Comunicação | 4 294 865 | 596 675 | 3 698 190 |
| Comunicações móveis | 1 308 077 | 364 918 | 943 159 |
| Comunicações de infraestrutur | 2 986 788 | 231 757 | 2 755 031 |
| Material de escritório | 2 423 574 | 1 854 538 | 569 036 |
| Conservação e reparação | 6 391 243 | 6 376 865 | 14 378 |
| Em edificios | 144 883 | 350 185 | -205 302 |
| Em equipamento administrativo | 75 000 | 0 | 75 000 |
| Em equipamento informático | 685 834 | 96 903 | 588 931 |
| Em instalações interiores | 200 570 | 2 056 500 | -1 855 930 |
| Em material de transporte | 4 366 199 | 3 859 312 | 506 887 |
| Em outro equipamento | 918 757 | 13 965 | 904 792 |
| Limpeza higiene e conforto | 1 565 704 | 658 870 | 906 834 |
| Serviço de limpeza | 0 | 0 | 0 |
| Material de limpeza | 1 565 704 | 658 870 | 906 834 |
| Material e consumíveis para a c. | 0 | 0 | 0 |
| Outros materiais e serviços de U- | 0 | 0 | 0 |
| Contentooso e notariado | 48 758 | 98 543 | -49 785 |
| Despesas de representação | 2 646 810 | 989 908 | 1 656 902 |
| Livros e documentação técnica | 3 184 | 51 949 | -48 765 |
| Combustíveis | 853 794 | 522 119 | 331 675 |
| Vigilância e segurança | 140 000 | 1 000 | 139 000 |
| Total | 137 689 222 | 127 633 873 | 9 800 757 |

Os custos com rendas e alugueres dizem respeito, essencialmente, ao arrendamento de dois escritórios onde se desenvolve a actividade da Companhia.

Em 31 de Dezembro de 2020 a rubrica de trabalhos especializados inclui os custos com serviços prestados pela Deloitte no montante de 38.426.523,00 Kz.

26.3 Impostos e taxas

Os impostos e taxas para o exercício de 2020 e de 2019, foi como segue:

| Rubricas | Unidade: Kz | | |
|-----------------------------------|-------------------|-------------------|-----------------------|
| | 2020 | 2019 | Variação 2020/2019 |
| Imp. de Selo Recibo | 463 693 | 20 942 348 | -20 478 654 |
| Taxa para ARSEG | 13 542 149 | 7 047 155 | 6 494 994 |
| Imp. Selo Bancário | | 1 502 234 | -1 502 234 |
| IAC- Imposto S/ Aplic. Capitais | 12 188 492 | 5 767 421 | 6 421 071 |
| IVA | 32 233 699 | 2 709 669 | 29 524 030 |
| CONTRIBUIÇÃO ESPECIAL (CIC) - 10% | 3 279 213 | 6 312 613 | -3 033 400 |
| TAXA AUTOMÓVEL | 0 | 29 450 | -29 450 |
| Total | 61 707 247 | 44 310 890 | 17 396 357 |

O saldo da rubrica "Imposto de selo" refere-se ao imposto de selo calculado sobre as cobranças dos recibos de prémio.

27 Outros custos e proveitos

Os outros custos e proveitos para o exercício de 2020 e de 2019, foram como se segue:

| Outros custos e proveitos | 2020 | | | 2019 | | |
|--|---------------------|--------------------|---------------------|---------------------|-------------------|--------------------|
| | Custos | Proveitos | Resultado | Custos | Proveitos | Resultado |
| Excepcionais | | | | | | |
| Dotações | -5 000,00 | | -5 000 | | | 0 |
| Multas e penalidades | -6 807 446 | 0 | -6 807 446 | -12 000 215 | 0 | -12 000 215 |
| Correções relativas a exercícios anteriores | 0 | 0 | 0 | -35 626 539 | 10 280 | -35 616 259 |
| Quilómetros diversos | 0 | 0 | 0 | 0 | 0 | 0 |
| Diferenças de câmbio e ganhos excepcionais | -700 000 | 0 | -700 000 | 0 | 100 000 | 100 000 |
| Sub-total | -9 522 446 | 0 | -9 522 446 | -47 626 754 | 110 280 | -47 516 474 |
| Financeiros | | | | | | |
| Juros Separados | -9 522 049 | 0 | -9 522 049 | -4 518 514 | 0 | -4 518 514 |
| Comissões/Encargos financeiros | -11 917 582 | 0 | -11 917 582 | -37 968 179 | 25 204 852 | -32 763 327 |
| Diferenças de câmbio desfavoráveis | -295 261 447 | 0 | -295 261 447 | -29 968 179 | 25 204 852 | -32 763 327 |
| Diferenças de câmbio favoráveis | -7 019 | 216 117 | 209 098 | -17 432 | 1 295 165 | 1 277 733 |
| Diferenças de câmbio e proveitos financeiros | 0 | 226 032 215 | 226 032 215 | 0 | 31 977 067 | 31 977 067 |
| Sub-total | -316 738 097 | 226 248 332 | -89 489 765 | -42 504 127 | 58 477 944 | -4 026 183 |
| Total | -326 260 543 | 226 248 332 | -100 012 211 | -110 130 881 | 58 588 224 | -51 542 657 |

As diferenças de câmbio inclui um montante de 295.261.447,00 Kz de diferenças não realizadas correspondentes à actualização dos saldos expressos em moeda estrangeira, com destaque para a RANDTECH.

28 Imposto sobre o lucro dos exercícios

A empresa encontra-se sujeita a tributação em sede de Imposto Industrial – Grupo A.

O imposto é calculado com base no lucro tributável (resultado contabilístico corrigido para efeitos fiscais) utilizando uma taxa nominal de 35%.

A Seguradora encontra-se sujeita ao pagamento do imposto industrial no exercício de 2020, a mesma registou prejuízos fiscais no exercício de 2019.

Conforme referido no artigo 46º do Código do Imposto Industrial, os prejuízos verificados em determinado exercício serão deduzidos aos lucros tributáveis, havendo-os, de um, ou mais, dos três anos posteriores.

29 Prémios e seus adicionais

A totalidade dos prémios brutos emitidos respeitantes a contratos celebrados em Angola, ascendem em 31 de Dezembro de 2020 ao montante de 4.361.538.028,00 Kz (2019: 2.891.307.522,00 Kz) conforme detalhado abaixo.

| Ramo | 2020 | | | | | | Unidade: Kz |
|----------------------------------|----------------------|---------------------|-----------------------|-------------------------------|-----------------------|----------------------------|-------------|
| | Réguas Pessoadas | Prémios Anulicos | Prémios Especiais | Seguros e Acres Adicionais | Receita Procedente | Prémios seus adicionais | |
| Seguro Directo | 6 291 129 633 | -379 816 632 | -1 445 902 499 | 0 | 87 126 647 | 4 361 538 028 | |
| Acidentes, doença e viagens | 5 456 687 943 | -315 717 668 | -1 235 913 891 | 0 | 86 231 996 | 3 991 288 478 | |
| Acidentes de trabalho | 161 902 480 | -34 519 267 | -21 311 353 | 0 | 936 764 | 126 108 154 | |
| Acidentes Pessoais | 0 | 0 | -75 773 | 0 | 0 | -75 773 | |
| Doença | 5 294 181 465 | -280 788 292 | -1 208 203 629 | 0 | 85 285 231 | 3 865 484 794 | |
| Viagens | 11 504 088 | -410 109 | -6 302 427 | 0 | 0 | 4 771 502 | |
| Incêndio e elementos da natureza | 8 902 739 | -1 734 214 | 851 614 | 0 | 95 759 | 5 993 270 | |
| Doutros danos em casas | 3 265 629 | -15 720 | -1 482 419 | 0 | 0 | 3 782 491 | |
| Automóvel | 83 302 088 | -34 928 527 | -13 534 452 | 0 | 798 894 | 57 627 003 | |
| Transportes | 66 355 729 | 0 | 0 | 0 | 0 | 66 355 729 | |
| Petroquímico | 149 429 833 | 0 | 0 | 0 | 0 | 149 429 833 | |
| Responsabilidade Civil | 79 485 575 | -263 700 | -73 806 900 | 0 | 0 | 5 414 975 | |
| Diversos | 440 300 086 | -38 124 803 | -320 369 203 | 0 | 0 | 61 866 030 | |
| Total | 6 291 129 633 | -379 816 632 | -1 445 902 499 | 0 | 87 126 647 | 4 361 538 028 | |

Relativamente ao exercício de 2019, os valores dos prémios foram os seguintes:

| Ramo | 2019 | | | | | | Unidade: KZ |
|------------------------------------|----------------------|---------------------|----------------------|-----------------------------|--------------------|-----------------------|-------------|
| | Prémios Processados | Prémios Anulados | Prémios Intercalados | Apólices e Actos Adicionais | Reserva Incobrida | Reserva para o futuro | |
| Seguro Direto | 3 272 744 000 | -727 294 432 | -15 874 971 | 0 | 341 732 922 | 2 891 307 622 | |
| Acidentes, doença e viagens | 2 642 581 340 | -493 409 740 | -9 481 064 | 0 | 10 216 149 | 2 159 948 645 | |
| Acidentes de trabalho | 157 149 221 | -46 817 145 | -1 344 070 | 0 | 550 991 | 111 524 982 | |
| Acidentes Pessoais | 113 639 | 0 | -31 886 | 0 | 0 | 33 775 | |
| Doença | 2 451 624 639 | -439 932 315 | -7 216 101 | 0 | 9 727 150 | 2 014 401 395 | |
| Viagens | 31 673 701 | -6 609 357 | -788 947 | 0 | 0 | 24 234 497 | |
| Incêndio e danos da natureza | 5 537 456 | -1 458 720 | -218 886 | 0 | 18 473 | 1 746 332 | |
| Outros danos em colar | 1 529 138 | 0 | 0 | 0 | 0 | 1 529 138 | |
| Automóvel | 48 983 684 | -10 005 291 | -5 449 840 | 0 | 333 704 | 30 842 254 | |
| Transportes | 504 354 | 0 | 0 | 0 | 8 956 674 | 9 470 227 | |
| Petroquímica | 94 381 887 | -110 742 417 | 0 | 0 | 343 185 726 | 325 835 159 | |
| Responsabilidade Civil | 7 722 090 | 0 | 0 | 0 | 0 | 7 722 090 | |
| Diversos | -474 492 114 | -111 638 245 | -733 237 | 0 | 0 | 364 120 614 | |
| Total | 3 272 744 000 | -727 294 432 | -15 874 971 | 0 | 341 732 922 | 2 891 307 622 | |

O aumento ocorrido nos prémios e adicionais teve a ver essencialmente com os prémios do ramo Doença. Este aumento é explicado essencialmente pela contratação de novas apólices.

30 Rendimentos de investimentos

Os rendimentos de investimentos para o exercício findo em 31 de Dezembro de 2020 e período findo em 31 de Dezembro de 2019 foram os seguintes:

| Rendimentos de investimentos | Unidade: KZ | | |
|--------------------------------------|-------------------|--------------------|---------------------|
| | 2020 | 2019 | Varição 2020/2019 |
| Investimentos Livres | | | |
| Depósitos em instituições de crédito | | | |
| Banco de Comercio e Industria (BCI) | 15 000 000 | 51 500 000 | -36 500 000 |
| Banco Millennium Atlântico (BMA) | 0 | 680 225 825 | -680 225 825 |
| Total | 15 000 000 | 731 725 825 | -716 725 825 |

| Rendimentos de investimentos | Unidade: KZ | | |
|--|----------------------|----------|----------------------|
| | 2020 | 2019 | Varição 2020/2019 |
| Investimentos Afectos as Provisões Técnicas | | | |
| Depósitos em instituições de crédito | | | |
| Banco de Comercio e Industria (BCI) | 0 | 0 | 0 |
| Banco Millennium Atlântico (BMA) | 961 340 500 | 0 | 961 340 500 |
| Banco Angola de Investimento | 828 993 245 | 0 | 828 993 245 |
| | 0 | 0 | 0 |
| Total | 1 790 333 745 | 0 | 1 790 333 745 |

31 Outras informações

Ao nível de solvência necessária para a Seguradora operar verificamos que existe um excedente, tal como evidenciado no quadro abaixo:



BALANÇO DE 31 DE VENCIMENTO DE Dezembro de 2020

Seguradora STA SEGUROS

| Descrição | TAREX | RUBROS | Demonstração |
|--|-------|--------|--------------|
| A - BENS E VALORES REALIZÁVEIS EM MOEDA DE CIRCULANTE | | | |
| 1 - Caixa e equivalentes | | | |
| 2 - Ativos de curto do ciclo de liquidez não financeiro, desde que o prazo máximo seja até menos de um ano de vencimento | | | |
| 3 - Bônus de não realização de provisões técnicas ou de seguros ou de investimentos | | | |
| a) Reserva de não realização | | | |
| b) Reserva legal | | | |
| c) Outras reservas | | | |
| d) Reserva de ajuste | | | |
| 3.1 = 1 + 2 + 3 + 4 | | | |
| 4 - Resultado do ganho e perda | | | |
| a) Resultado financeiro | | | |
| b) Resultado líquido de exercício | | | |
| c) Resultado de distribuição de exercício | | | |
| 3.2 = 3.1 + 4 | | | |
| 3 = 3.1 + 3.2 | | | |
| 5 - Elementos passivos (liquidez de longo) | | | |
| 6 - Provisões técnicas (liquidez de longo de longo prazo de A + B + C + D) | | | |
| 6 = 6.1 + 6.2 + 6.3 + 6.4 | | | |
| 7 - Ativos não qualificados (liquidez de longo prazo de longo prazo de A + B + C + D) | | | |
| 8 - Total dos elementos passivos (liquidez de longo prazo de longo prazo de A + B + C + D) | | | |
| B - CANCELADA DE TRANSFERÊNCIA DE VALORES | | | |
| Ativos de Margem e Reserva de Solvência Não-Vital | | | |
| 1 - Prêmio de seguro direta | | | |
| 2 - Prêmio de seguradora avulsa | | | |
| 3 - Reserva de risco | | | |
| a) Saldo do prêmio | | | |
| b) Saldo do risco | | | |
| c) OUBAN | | | |
| 3.1 = 3 + 4 + 5 | | | |
| 4 - Outras reservas | | | |
| 5 - Resultado do seguro direta de seguradora avulsa | | | |
| 6 - Resultado líquido de seguradora avulsa | | | |
| 7 - Resultado | | | |
| (a) - (2) + (3) + (4) + (5) | | | |
| (b) - (6) + (7) + (8) + (9) | | | |
| 8 - Outras reservas de seguradora avulsa | | | |
| 9 - Resultado líquido de seguradora avulsa (resultado de seguradora avulsa menos outras reservas de seguradora avulsa) | | | |
| 10 - Resultado líquido de seguradora avulsa (resultado de seguradora avulsa menos outras reservas de seguradora avulsa) | | | |
| 3.1 = 3.1 + 3.2 | | | |
| 4 = 4 + 5 | | | |
| 5 = 5 + 6 | | | |
| 6 = 6 + 7 + 8 + 9 + 10 | | | |
| 7 = 7 + 8 + 9 + 10 | | | |
| 8 = 8 + 9 + 10 | | | |
| 9 = 9 + 10 | | | |
| 10 = 10 | | | |
| Ativos de Margem e Reserva de Solvência Não-Vital | | | |
| 11 - Resultado líquido de seguradora avulsa | | | |
| 12 - Resultado líquido de seguradora avulsa | | | |
| 13 - Resultado líquido de seguradora avulsa | | | |
| 14 - Resultado líquido de seguradora avulsa | | | |
| 15 - Resultado líquido de seguradora avulsa | | | |
| 16 - Resultado líquido de seguradora avulsa | | | |
| 17 - Resultado líquido de seguradora avulsa | | | |
| 18 - Resultado líquido de seguradora avulsa | | | |
| 19 - Resultado líquido de seguradora avulsa | | | |
| 20 - Resultado líquido de seguradora avulsa | | | |
| 21 - Resultado líquido de seguradora avulsa | | | |
| 22 - Resultado líquido de seguradora avulsa | | | |
| 23 - Resultado líquido de seguradora avulsa | | | |
| 24 - Resultado líquido de seguradora avulsa | | | |
| 25 - Resultado líquido de seguradora avulsa | | | |
| 26 - Resultado líquido de seguradora avulsa | | | |
| 27 - Resultado líquido de seguradora avulsa | | | |
| 28 - Resultado líquido de seguradora avulsa | | | |
| 29 - Resultado líquido de seguradora avulsa | | | |
| 30 - Resultado líquido de seguradora avulsa | | | |
| 31 - Resultado líquido de seguradora avulsa | | | |
| 32 - Resultado líquido de seguradora avulsa | | | |
| 33 - Resultado líquido de seguradora avulsa | | | |
| 34 - Resultado líquido de seguradora avulsa | | | |
| 35 - Resultado líquido de seguradora avulsa | | | |
| 36 - Resultado líquido de seguradora avulsa | | | |
| 37 - Resultado líquido de seguradora avulsa | | | |
| 38 - Resultado líquido de seguradora avulsa | | | |
| 39 - Resultado líquido de seguradora avulsa | | | |
| 40 - Resultado líquido de seguradora avulsa | | | |
| 41 - Resultado líquido de seguradora avulsa | | | |
| 42 - Resultado líquido de seguradora avulsa | | | |
| 43 - Resultado líquido de seguradora avulsa | | | |
| 44 - Resultado líquido de seguradora avulsa | | | |
| 45 - Resultado líquido de seguradora avulsa | | | |
| 46 - Resultado líquido de seguradora avulsa | | | |
| 47 - Resultado líquido de seguradora avulsa | | | |
| 48 - Resultado líquido de seguradora avulsa | | | |
| 49 - Resultado líquido de seguradora avulsa | | | |
| 50 - Resultado líquido de seguradora avulsa | | | |
| 51 - Resultado líquido de seguradora avulsa | | | |
| 52 - Resultado líquido de seguradora avulsa | | | |
| 53 - Resultado líquido de seguradora avulsa | | | |
| 54 - Resultado líquido de seguradora avulsa | | | |
| 55 - Resultado líquido de seguradora avulsa | | | |
| 56 - Resultado líquido de seguradora avulsa | | | |
| 57 - Resultado líquido de seguradora avulsa | | | |
| 58 - Resultado líquido de seguradora avulsa | | | |
| 59 - Resultado líquido de seguradora avulsa | | | |
| 60 - Resultado líquido de seguradora avulsa | | | |
| 61 - Resultado líquido de seguradora avulsa | | | |
| 62 - Resultado líquido de seguradora avulsa | | | |
| 63 - Resultado líquido de seguradora avulsa | | | |
| 64 - Resultado líquido de seguradora avulsa | | | |
| 65 - Resultado líquido de seguradora avulsa | | | |
| 66 - Resultado líquido de seguradora avulsa | | | |
| 67 - Resultado líquido de seguradora avulsa | | | |
| 68 - Resultado líquido de seguradora avulsa | | | |
| 69 - Resultado líquido de seguradora avulsa | | | |
| 70 - Resultado líquido de seguradora avulsa | | | |
| 71 - Resultado líquido de seguradora avulsa | | | |
| 72 - Resultado líquido de seguradora avulsa | | | |
| 73 - Resultado líquido de seguradora avulsa | | | |
| 74 - Resultado líquido de seguradora avulsa | | | |
| 75 - Resultado líquido de seguradora avulsa | | | |
| 76 - Resultado líquido de seguradora avulsa | | | |
| 77 - Resultado líquido de seguradora avulsa | | | |
| 78 - Resultado líquido de seguradora avulsa | | | |
| 79 - Resultado líquido de seguradora avulsa | | | |
| 80 - Resultado líquido de seguradora avulsa | | | |
| 81 - Resultado líquido de seguradora avulsa | | | |
| 82 - Resultado líquido de seguradora avulsa | | | |
| 83 - Resultado líquido de seguradora avulsa | | | |
| 84 - Resultado líquido de seguradora avulsa | | | |
| 85 - Resultado líquido de seguradora avulsa | | | |
| 86 - Resultado líquido de seguradora avulsa | | | |
| 87 - Resultado líquido de seguradora avulsa | | | |
| 88 - Resultado líquido de seguradora avulsa | | | |
| 89 - Resultado líquido de seguradora avulsa | | | |
| 90 - Resultado líquido de seguradora avulsa | | | |
| 91 - Resultado líquido de seguradora avulsa | | | |
| 92 - Resultado líquido de seguradora avulsa | | | |
| 93 - Resultado líquido de seguradora avulsa | | | |
| 94 - Resultado líquido de seguradora avulsa | | | |
| 95 - Resultado líquido de seguradora avulsa | | | |
| 96 - Resultado líquido de seguradora avulsa | | | |
| 97 - Resultado líquido de seguradora avulsa | | | |
| 98 - Resultado líquido de seguradora avulsa | | | |
| 99 - Resultado líquido de seguradora avulsa | | | |
| 100 - Resultado líquido de seguradora avulsa | | | |

| | 2020 | 2019 |
|--------------------|---------------|--------------|
| Margem disponível | 1 292 104 842 | 0 |
| Margem exigida | 652 129 828 | 0 |
| Excedente/-Deficit | 639 975 014 | 0 |
| % | 198% | -106% |

Conforme se poderá verificar pela tabela acima, a Seguradora em 31 de Dezembro de 2020, regista níveis de solvência superior ao exigido pela ARSEG, apresentando um excedente de elementos constitutivos. A referida situação é originada pelo resultado positivo apurado. De acordo com o referido na nota 19, O capital social em 31 de Dezembro de 2020, inclui um aumento de capital de 1.183.118.064,00 Kz, efectuado em numerário, feito pelos accionistas. Este aumento carece de aprovação da ARSEG, do Ministério das Finanças e da realização de escritura pública,

Com referência a 31 de Dezembro de 2020 a STAS Seguros detém depósitos a prazo junto do BCI, BAI e BMA, no montante de 1.805.333.745,20 Kz (2019: 731.725.825,00 Kz), representativo de 100% da totalidade da carteira de aplicações financeiras da Seguradora. O artigo 12º do Decreto executivo n.º 5/03 de 24 de Janeiro do Ministério das Finanças define a composição da carteira de aplicações financeiras das seguradoras, em termos de tipo de activos assim como os respectivos limites, sendo que para depósitos em instituições de crédito o limite máximo é de 30% da carteira total, o qual não está a ser cumprido. Contudo, é intenção do Conselho de Administração, regularizar esta situação brevemente, tendo em consideração o contexto do mercado Angolano.

O artigo 7º do Decreto executivo n.º 6/03 de 24 de Janeiro do Ministério das Finanças prevê que as provisões técnicas das seguradoras devem ser representadas na sua totalidade por activos detido pelas Companhias. Actualmente a cobertura das provisões técnicas encontra-se

superavitária. Tendo em conta a intenção dos accionistas em reforçar o capital da Companhia, quer a representação das provisões técnicas, quer a solvência, serão naturalmente melhoradas.

32 Eventos subsequentes

Até à data de autorização para emissão destas demonstrações financeiras, não foram identificados eventos subsequentes que impliquem ajustamentos ou divulgações adicionais.

Não obstante do impacto negativo da COVID 19 pelo mundo a administração informa que não há indicadores de que as actividades da companhia venham a ser paralisadas, e não está em causa a continuidade da companhia, mas, todos os esforços estão a ser feito para monitorizar a evolução da enfermidade.

Luanda, 24 de Fevereiro de 2021

Técnico de Contas

João N. Figueira
TOC Cédula nº20150041

Conselho de Administração

Rolando Lobato





**MODELOS E MAPAS – AVISO N°
1/20 DE 27 DE NOVIEMBRE -**

ARSEG



Conta de Exploração (VAB Cash-Flow)

| Designação da Rubrica | Montantes | | | | |
|--|-------------------------|-------------------------|----------|----------------|-----------|
| | Exercício 2020 | Exercício 2019 | % Class. | Exercício 2018 | Ta. Econ. |
| 1 Premio e seu adicionais (+) | 4 361 538 028,40 | 2 891 507 521,61 | 0,51 | | |
| 1.1 De Seguro Direto | 4 150 689 469,10 | 2 555 565 448,61 | 0,62 | | |
| 1.2 De Resseguro Aceite | - | - | - | | |
| 1.3 De Cosseguro | 210 848 559,30 | 334 742 073,00 | - | | |
| 2 Rendimentos (+) | 859 484 880,85 | 95 353 653,33 | 2,71 | | |
| 2.1 De Aplicações Financeiras das Prov. Tec. | - | - | - | | |
| 2.2 De Imoveis (Imov)-Rendas | - | - | - | | |
| 2.3 De Outras aplicações Livres | 859 484 880,85 | 95 353 653,33 | 2,71 | | |
| 3 Indemnizações (-) | 1 729 166 190,78 | 778 996 240,85 | 1,22 | | |
| 3.1 De seguro direto | 1 729 166 190,78 | 778 996 240,85 | 1,22 | | |
| 3.2 De Resseguro Aceite | - | - | - | | |
| 4 Atualização de carteira a título gratuito (ad)(-) | - | - | - | | |
| 5 Participação nos resultados (+/-) c | - | - | - | | |
| 6 Resultados distribuídos (+/-) c | - | - | - | | |
| 7 Encargos de Resseguro Cedido (-) | 1 871 505 551,97 | 1 731 993 734,55 | 0,08 | | |
| 7.1 Premias | 1 871 505 551,97 | 1 731 993 734,55 | 0,08 | | |
| 7.2 Outros Encargos | - | - | - | | |
| 8 Receitas de Resseguro Cedido (+) | 2 081 374 795,67 | 2 164 047 482,55 | 0,79 | | |
| 8.1 Indemnizações | 1 509 932 380,19 | 667 203 302,07 | 1,26 | | |
| 8.2 Comissões | 571 442 415,48 | 496 844 180,48 | 0,15 | | |
| 8.3 Outras Receitas | - | - | - | | |
| 9 Comissões (-) | 1 600 401 587,68 | 159 479 582,78 | 1,27 | | |
| 9.1 De Seguro Direto | 220 485 169,76 | 159 479 582,78 | 0,14 | | |
| 9.2 De Resseguro Aceite | - | - | - | | |
| 9.3 De Cosseguro Aceite | - | - | - | | |
| 10 Outras Receitas de Resseguro Aceite | 1 379 916 417,92 | - | - | | |
| 11 Outros Encargos de Resseguro Aceite | - | - | - | | |
| 12 Valor Arrependido Bruto (VAB) (*) | 8 098 168 314,27 | 4 910 228 568,41 | 0,65 | | |
| 13 Encargos de Gestão (-) Sociais/Outros | 560 217 084,59 | 1 015 654 891,94 | 0,45 | | |
| 14 Encargos Financeiros (-) | 316 738 096,97 | 62 964 127,19 | 4,07 | | |
| 15 Impostos e Taxas (-) | 61 707 246,61 | 44 330 889,57 | 0,39 | | |
| 16 Resultados Diversos (+) | 219 725 885,60 | 9 674 198,10 | 21,71 | | |
| 17 Cash Flow (Meios Libertos) | 7 379 231 771,70 | 3 797 430 947,81 | 0,94 | | |
| 18 Dotações de provisões Tec. e Reservas Diversas | 2 836 848 931,66 | 1 045 481 306,21 | 1,71 | | |
| 18.1 Provisões Técnicas de Seguro Direto (-) | 3 280 439 310,13 | 1 389 219 475,05 | 1,36 | | |
| 18.2 Dotações (-) (***) Provisões / Impostos e Taxas | 10 754 392,81 | 50 451 873,44 | 0,79 | | |
| 18.3 Dotações (-) (***) Provisões / Amortizações | 151 501 251,39 | 128 622 131,44 | 0,02 | | |
| 18.4 Provisões do Resseguro Aceite (-) | - | - | - | | |
| 18.5 Provisões do Resseguro Cedido (+) | 585 846 022,87 | 472 350 300,28 | 0,24 | | |
| 19 Reajustamento de Provisões Técnicas e Reservas Diversas (+) | 4 332 890 067,29 | 1 020 962 564,39 | 3,24 | | |
| 19.1 Provisões Técnicas de Seguro Direto (+) | 3 415 205 240,36 | 889 064 288,26 | 2,84 | | |
| 19.2 Provisões do Resseguro Aceite (+) | - | - | - | | |
| 19.3 Provisões do Resseguro Cedido (-) | 917 684 827,99 | 131 898 276,13 | 5,96 | | |
| 19.4 Provisões Não Técnicas (+) (***) | - | - | - | | |
| 20 Resultado Bruto | 8 875 272 907,99 | 5 772 902 206,99 | 1,35 | | |
| 21 Resultado Técnico de Seguro Direto (1.1+1.3+2.1+19.1-3.1-4+/-5+/-6-9.1-18.1) | 1 166 756 179,97 | 1 418 676 511,19 | 0,18 | | |
| 22 Saldo Resseguro Aceite (1.2+10+19.2-8.2-9.2-11-18.4) | - | - | - | | |
| 23 Saldo Resseguro Cedido (8+18.5-7-19.3) | 121 969 581,02 | 227 494 227,85 | 0,46 | | |
| 24 Resultado Técnico Global (21+22+23) | 1 044 766 518,95 | 1 191 182 283,94 | 0,12 | | |
| 25 Resultado Não Técnico (2.2+2.3+19.4+/-16-13+14-15-18.2-18.3) | 507 707 305,92 | 1 196 515 972,15 | 0,58 | | |
| 26 Resultado de Exploração (24)+(25)=(24+2.2+2.3+19.4+/-16-13-14-15-18.2-18.3) | 557 058 313,03 | 5 333 688,81 | 101,69 | | |
| 27 Imposto Sobre Resultado Exploração (8) | - | - | - | | |
| 28 Resultado Líquido (26-27) | 557 058 313,03 | 5 333 688,81 | 101,69 | | |



AGÊNCIA ANGOLANA DE REGULAÇÃO E SUPERVISÃO DE SEGUROS

2,02012E+13

Sociedade Transnacional Angolana

| Descrição | N.º Entidades Devedoras | Prémios em Cobrança Recibos Normais em Suspensão ou Outras Situações | | | | | | Provisão Constituída Recibo | | | | Total Provisão |
|------------------------|-------------------------|--|-------------------------|--------------------------|-----------------------------|------------|-----------------------------|------------------------------|--------------------------|-------------|--|----------------------|
| | | Recibos de 20 a 30 dias | Recibos de 1 a 12 meses | Recibos de 12 a 36 meses | Recibos de mais de 36 meses | Total | De recibos de 300<X<12M(TI) | De recibos de 12M<X<36M(TII) | De recibos de >36M(TIII) | X | | |
| 1 | 2 | 3 | 4 | 5 | 6 | 7 | 8=4.TI(25%) | 9=5.TII(50%) | 10=6.TIII(100%) | | | 11 |
| PESSOAS | | | | | | | | | | | | |
| I - Coletivas | | | | | | | | | | | | |
| Públicas | | | | | | | | | | | | |
| Mistas | | | | | | | | | | | | |
| Privadas | 35 | 3 | 39 | 15 | 0 | 57 | 17 818 883,09 | 6 359 977,93 | | 0,00 | | 24 178 861,02 |
| SubTotal | 35 | 3 | 39 | 15 | 0 | 57 | 17 818 883,09 | 6 359 977,93 | | 0,00 | | 24 178 861,02 |
| II - Singulares | 295 | 25 | 244 | 9 | 0 | 278 | 4 609 806,94 | 161 546,50 | | 0,00 | | 4 771 353,44 |
| Totais | 330 | 28 | 283 | 24 | 0 | 335 | 22 428 690,03 | 6 521 524,43 | | 0,00 | | 28 950 214,46 |

Modelo 015/015/160,00650 - Provisões para prémios em cobrança

Anotações:

(*) Estarão em processo de anulação ou de suspensão, de conformidade com os artigos 238, 249 e 269 e do Diploma sobre anulação e suspensão de garantias.

1- Sobre os prémios em cobrança dos recibos emitidos entre 30 dias e 12 meses, dever-se-á constituir uma provisão de 25% (T1).

2- Sobre os prémios em cobrança dos recibos emitidos entre 12 e 36 meses, dever-se-á constituir uma provisão de 50% (T2).

3- Sobre os prémios em cobrança dos recibos emitidos com mais de 36 meses, dever-se-á constituir uma provisão de 100% (T3).

4- Em relação ao ramo Vida, é permitida a dedução da Provisão Matemática originada pelos recibos em relação aos quais haja que constituir a Provisão para Prémios em Cobrança.

AGÊNCIA ANGOLANA DE REGULAÇÃO E SUPERVISÃO DE SEGUROS

Ano: 2020

Período: De 01/2020 a 12/2020

Seguradora: STAS SEGUROS, SA

| Designação | Valor |
|--|-------------------------|
| ACTIVOS A REPRESENTAR/CAUCIONAR | |
| 1. Depósito em bancos: | 1 790 333 745,20 |
| (Existentes em 31 de Março) | |
| BCI | 0,00 |
| BAI | 828 993 245,20 |
| BPA | 961 340 500,00 |
| SOL | 0,00 |
| 2. Títulos da dívida pública: | 0,00 |
| (Adquiridos até 31 de Dezembro) Valor de inventário | |
| (Adquiridos até 31 de Dezembro) Valor de aquisição | 0,00 |
| 3. Obrigações de empresas devedoras maioritariamente pelo Estado: | 0,00 |
| (Adquiridas até 31 de Dezembro). Valor de inventário | |
| (Adquiridas posteriormente a 31 de Dezembro). Valor de aquisição | |
| 4. Outras obrigações: | 0,00 |
| (Adquiridas até 31 de Dezembro). Valor de inventário | |
| (Adquiridas posterior a 31 de Dezembro). Valor de aquisição | |
| 5. Acções de empresas devedoras prioritariamente pelo estado: | 0,00 |
| (Adquiridas até 31 de Dezembro). Valor de inventário | |
| (Adquiridas posteriormente a 31 de Dezembro). Valor de aquisição | |
| 6. Acções de outras empresas: | 0,00 |
| (Adquiridas até 31 de Dezembro). Valor de inventário | |
| (Adquiridas posteriormente a 31 de Dezembro). Valor de aquisição | |
| 7. Terrenos e imóveis (Localizados em Angola): | 0,00 |
| (Adquiridos até 31 de Dezembro) | |
| (Adquiridos posteriormente a 31 de Dezembro). Valor de aquisição | |
| 8. Empréstimos hipotecários | 0,00 |
| (Existentes em 31 de Dezembro) | |
| Total | 1 790 333 745,20 |

Seguradora: STAS SEGUROS, SA

| Designação | | Valor | |
|--|-------------------|-------------------|----------------------------|
| ACTIVOS A REPRESENTAR/CAUCIONAR | | | |
| Depósito em bancos | | 1 790 333 745,20 | |
| Dívida pública | | | 0,00 |
| Obrigações de empresas detidas do Estado | | | 0,00 |
| Outras obrigações | | | 0,00 |
| Acções de empresas detidas do estado | | | 0,00 |
| Acções de outras empresas | | | 0,00 |
| Empréstimos hipotecários | | | 0,00 |
| Código | Designação | Quantidade | Valor de inventário |
| | | | |
| | | Total | 0,00 |

Modelo 017/03/SEG/ARSEG - Representação/Caucionamento das Provisões Técnicas - Investimento
 Nota: A seguradora deve preencher um mapa para cada actividade: Vida ou Não Vida.



AGÊNCIA ANGOLANA DE REGULAÇÃO E SUPERVISÃO DE SEGUROS

Ano: 2020

Período: De 01/2020 a 12/2020

Seguradora: STAS SEGUROS, SA

| Código | Localização/Rua/Província Imóveis a Representar/Cauçionar | Edifícios ou fracções autónomas adquiridas | | Terrenos |
|--------------|--|--|-------------------------------------|--------------------------|
| | | Até 31/12/ valor de investimento/valor de | Posterior a 31/12/ valor de compra/ | |
| | | | | Valor de compra/valor de |
| Total | | 0,00 | 0,00 | 0,00 |

Modelo 018/03/SEG/ARSEG - Representação/Cauçionamento das Provisões Técnicas - Imóveis

Nota: A seguradora deve preencher um mapa para cada actividade: Vida ou Não Vida.

Assinalar com X sempre que o imóvel esteja a ser utilizado para instalações ou serviços próprios do seguradora (índice de ocupação superior a 50).



AGÊNCIA ANGOLANA DE REGULAÇÃO E SUPERVISÃO DE SEGUROS

Ano: 2020

Período: De 01/2020 a 12/2020

Seguradora: **STAS SEGUROS, SA**

| Designação | Valor |
|--|-------------------------|
| Provisões matemáticas | 0,00 |
| Emprestimos sobre apólices (-) | 0,00 |
| Provisões para sinistros pendentes | 486 224 231,18 |
| Provisões para riscos em curso | 485 242 078,13 |
| Provisões para incapacidade temporária de acidente de trabalho | 31 799 341,13 |
| Provisão para desvio de inistralidade | 0 |
| Total | 1 003 265 650,44 |

ACTIVOS A REPRESENTAR/CAUCIONAR

| Natureza dos ocflivos | % | Máximos(b) | Valores | |
|--|----------------|-------------------------|-------------------------|-------------|
| | | | A representar/Caucionar | Acelite (a) |
| Titulos do Estado | 23,50% | 420 728 430,12 | 0,00 | |
| Obrigações, titulos de participação ou outros titulos negociáveis da dívida incluindo as obrigações de caixa | 23,50% | 420 728 430,12 | 0,00 | |
| Ações de sociedades anónimas | 14,50% | 259 598 393,05 | 0,00 | |
| Aplicações em fundo de capital de risco | 11,50% | 205 888 380,70 | 0,00 | |
| Unidade de participaçãoem fundos de investimento | 9,00% | 161 130 037,07 | 0,00 | |
| Emprestimos hipotecários e imóveis não industriais | 9,00% | 161 130 037,07 | 0,00 | |
| Numerário, depósitos em instituições de crédito e aplicações no mercado monetário interbancário | 9,00% | 161 130 037,07 | 1 790 333 745,20 | |
| Total | 100,00% | 1 790 333 745,20 | 1 790 333 745,20 | |

Modelo D19/03/SEG/ARSEG - Representação/Caucionamento das Provisões Técnicas - Natureza dos Activos

Nota: A seguradora deve preencher um mapa para cada actividade: Vida ou Não Vida. (a) Coluna a ser preenchida pela Aseg.



Olhamos pelo seu futuro


Relatório de Actividades

2020

Relatório de Actividades STA Seguros 2020 para inclusão no "Relatório e Contas 2020"

Pontos chave a falar na Assembleia Geral das actividades para 2021

Assimilado Pedro Luis Gomes @



Introdução

Tendo em conta a solicitação feita pelo Conselho de Administração, no dia 2 de Março, de 2021, foi elaborado o seguinte trabalho que será incluído no "Relatório e Contas 2020".

Actividade da STA Seguros, em 2020

1. Estratégia e impactos

Em 2020, mantivemos como principal linha de orientação, o reforço da nossa estratégia já definida em 2018 para o triénio (2018, 2019 e 2020) que assentava nos seguintes pilares:

- O Cliente como principal foco da STA Seguros;
- Política de desenvolvimento de Produtos e Serviços personalizados;
- Diversificação de parcerias no Canal Agentes e no Canal Directos e Agências e
- Desenvolvimento do Canal Bancassurance com o BCI.

Assim sendo,

Em relação ao primeiro e segundo pilar (que se complementam) e sabendo desde logo, que estávamos mais uma vez, perante um ambiente económico menos favorável quer pela Pandemia Covid 19, como igualmente, a continuada e significativa depreciação do Kwanza que conseqüentemente, arrastando para elevados níveis de inflação, haveria que definir como muita cautela, as prioridades da STA Seguros ao nível dos produtos que poderíamos e deveríamos apostar, contudo, apesar destas contingências, conseguimos fechar o exercício de 2020 com um total de Prémios Brutos Emitidos de 4 361 538 028 Akz o que significou um crescimento de 51% face ao exercício anterior.

A aposta continuou a ser neste exercício, outra vez mais, o segmento das empresas (Corporate) do que propriamente, o segmento dos particulares em virtude de continuarmos a ter um tratado de resseguro para o ramo Doença, robusto e com isso, assistimos com mais facilidade, o trilhar do segmento das empresas uma vez que tranquiliza e facilita mais os nossos potenciais clientes nas nossas prospecções comerciais bem como, os nossos parceiros. A prova disso foi o crescimento do ramo Doença que se

pautou por um volume de Prémios Brutos Emitidos de 3 860 484 Akz que representou um crescimento de 92% face ao exercício anterior.

Apostámos igualmente, no desenvolvimento do ramo Acidentes de Trabalho e Doenças Profissionais procurando globalizar os clientes que já eram nossos em saúde sem o serem em Acidentes de Trabalho, a comprovar está o resultado alcançado no final do exercício que se pautou por um volume de Prémios Brutos Emitidos de 126 108 154 Akz que representou um crescimento de 13% face ao exercício anterior.

Não podemos deixar de realçar que no segmento de empresas (Corporate) tivemos igualmente, um crescimento significativo dos seguros de Incendio e Elementos da Natureza onde crescemos 217%, com um volume de Prémios Brutos Emitidos de 5 593 270 Akz, neste exercício, face ao 1 766 353 Akz no exercício do ano anterior, já sem falar do ramo de Transporte de Mercadorias onde o crescimento foi de 605% com um volume de Prémios Brutos Emitidos de 66 335 729 Akz, neste exercício, face aos 9 413 227 Akz do exercício do ano anterior.

Como é evidente nos resultados aqui espelhados, não descurámos o segmento de particulares apesar de termos sido severamente prejudicados com o fecho das fronteiras em virtude da Pandemia Covid 19, que afectou a venda do nosso principal produto para este segmento a saber, o seguro de Acidentes Pessoais Viagem. Só aqui, a queda representou 80% uma vez que tivemos um volume de Prémios Brutos Emitidos na ordem dos 4 771 502 Akz quando no exercício anterior o resultado foi de 24 234 497 Akz.

Obtivemos contudo, um crescimento efectivo do ramo Responsabilidade Civil Automóvel onde no global (Corporate e Particulares) representou um crescimento de 87% neste exercício ou seja, 57 627 000 Akz em 2020 face 30 862 254 Akz de 2019, onde o segmento particulares foi responsável por 37%.

Em relação ao terceiro pilar a saber, diversificação de parcerias no canal Agentes e Directos e Agências, foi apesar de tudo, um ano muito produtivo pois continuámos a desenvolver de forma significativa, a nossa parceria com alguns agentes nomeadamente AON Angola e Peritana Seguros. Continuámos a desenvolver igualmente, novas parcerias com outros mediadores que estavam a dar início à sua actividade tais como Roldão de Barros Felizberto, Celestino Osvaldo, Mário Macassenda, ou Dilson Viegas mas também, com outros que já testão em actividade há já alguns anos, e que estão a transferir para a STA Seguros, a sua carteira de forma progressiva a saber Morpheus Mediação de Seguros, Lda.

Em relação ao ultimo pilar a saber, desenvolvimento do canal Bancassurance com o BCI (Banco de Comercio e Industria), o esforço

feito no exercício de 2019 foi em termos práticos, recompensado apesar de ter havido uma paragem venda do seguro de Adiantamento de Salário de 5 meses, por questões internas, que afectou o resultado para além, de termos tido necessidade de anular centenas de Notas de Pagamento, que se encontravam em cobrança e que deveriam ter sido anuladas em 2019, afectando as contas quando analisamos do prisma contabilístico, o exercício de 2020 a rubrica "Diversos" cujo a queda foi de 78% face à anuidade anterior.

2. Reforço de RH na Direcção Comercial e de Marketing (DCM)

A DCM, após ter sido criada em 2019, neste exercício de 2020, foi reforçada com mais 3 recursos humanos estagiários para cada um dos canais a saber:

- Canal Agentes Corretores;
- Canal Agentes Mediadores e
- Canal Bancassurance

Foram igualmente estabelecidos objectivos por canal de venda e passámos a tratar com metodologia e relatórios a situação das Notas de Pagamento em cobrança (antigos avisos de recibo). Tudo isto acompanhado de novos meios para esta direcção tais como computadores portáteis, telemóveis e um espaço físico diferenciado.

3. Apresentação do Cartão de Saúde BCI

Apresentámos ao BCI, um novo produto de saúde, em parceria com a Saúde +, que será vendido em exclusividade, que assenta numa lógica de descontos, numa rede clínica preferencial, com a possibilidade de gestão e acompanhamento de utilização on-line e integração de mais 5 aderentes sem custos associados. Esperamos começar a comercialização em 2021.

4. Reforço de um coordenador e dois estagiários na Direcção Financeira

A reestruturação feita em 2019 levou à contratação neste exercício, de um coordenador sénior com experiência elevada noutra seguradora start-up que está a permitir reforçar o bom cumprimento das obrigações da sociedade com o órgão fiscalizador Agência Angolana de Supervisão e Regulação de Seguros e Fundos de Pensão (ARSEG) bem como, a Administração Geral Tributária (AGT).

Associado a isso, foi implementado um plano de actividade anual onde passou a estar contemplado de uma forma estruturada, todas as obrigações fiscais e de reporte, com os respectivos prazos e pessoas responsáveis pela sua execução, por forma a evitar qualquer esquecimento por esse cumprimento e dessa forma, evitando coimas.

Foi igualmente reforçado com mais dois recursos humanos estagiários, o departamento da Tesouraria e o departamento da Contabilidade.

Ao nível de reporte interno ao conselho de administração, foi introduzido a obrigatoriedade de elaboração pela direcção financeira, de um relatório mensal para melhor acompanhamento financeiro por parte dos administradores da sociedade.

5. Reforço de um coordenador na Direcção Técnica e produção de documentação técnica

Procedemos à contratação de um quadro sénior para coordenador desta direcção que assumiu ainda mais importância com a saída do nosso Director Técnico e de Resseguro para outra companhia concorrente.

Aumentámos igualmente, em mais de 37%, face ao ano anterior, o número de cotações solicitadas pela Direcção Comercial e de Marketing (DCM).

Melhorámos igualmente, a documentação técnica existente com uma revisão geral da mesma bem como, produção de nova documentação que estava em falta.

6. Renegociação do Tratado de Resseguro Doença

Procedemos à renegociação do nosso Tratado Quota-share de Resseguro para o ramo de Doença. Passámos a reter mais 20% do risco perfazendo agora 30%.

Para tal, tivemos ajuda do Broker AON Benfield e passamos a ter uma nova configuração para as próximas duas anuidades a saber:

Cedência 70%
Cativo 30%

Líder MGEN por duas anuidades, com 50% e
África Re por uma anuidade, com 20%.

7. Marketing e Comunicação

Em 2020, a política de Marketing da STA Seguros, consistiu na continuação de uma postura discreta e consequentemente, não investimos muito neste campo uma vez que tínhamos outras prioridades para consolidar nomeadamente, a política de crescimento de parcerias em detrimento da comunicação nesta fase (neste exercício) com os clientes, contudo, produzimos flyers comerciais de alguns produtos que

estávamos a comercializar e distribuímos os mesmos pelos nossos agentes.

Melhorámos este ano de 2020 o nosso portal na internet a saber www.stas.co.ao, com o portal do provedor do cliente que até então, ainda não tinha a informação essencial que exige o regulador.

Passámos a estar no Instagram com a contratação de mais um parceiro para a nossa comunicação chamado Paraquus, onde está responsável pela criação das imagens e gestão da conta.

8. Parceria 5 Linhas

Contratualizámos com a 5 Linhas, Lda, na sua plataforma AKI, a venda em exclusividade, de seguros da STA Seguros.

O AKI é um concentrador de serviços de pagamentos por intermédio do qual os utilizadores poderão encontrar de forma rápida, simples, cómoda e segura, um variado leque de ofertas de bens e serviços.

Trata-se de um sistema mais simples que um banco e que permite pagar bens e serviços, levantar, transferir e depositar dinheiro com segurança e simplicidade.

Foi parametrizado e integrado com o nosso sistema Anywhere+, durante este exercício, o produto de AP Viagens e aguarda-se com expectativa, a abertura das fronteiras para começarmos a vender e a recolher o esforço deste investimento.

https://www.aki.co.ao/AKI_Seguros.HTM

Espera-se que a utilização desta plataforma venha a facilitar a venda descentralizada de outros produtos que iremos trabalhar em 2021.

9. Direcção Administrativa e de Recursos Humanos

O exercício de 2020 encerrou com um total de 29 colaboradores o que corresponde a um acréscimo de 34%, relativamente ao período homólogo anterior. Este aumento foi transversal em toda a estrutura da companhia (negócio e suporte).

Os custos com o pessoal (incluindo remunerações, subsídios, prémios, formação, seguros e outros custos com o pessoal) registaram um incremento de 13%, acompanhando a expansão da empresa apesar de não ter ainda, reflectindo a reposição de algum do poder de compra,

dos colaboradores, perdido por via da crescente inflação.

Continuamos a procurar cumprir com um dos pilares da nossa missão que é "reconhecer a importância estratégica dos Recursos Humanos e assegurar a formação permanente dos Colaboradores" visando a modernização e desenvolvimento da qualidade dos nossos serviços.

Deu-se igualmente início neste exercício aos seguintes pontos:

- Parametrização do arquivo digital no sistema Primavera;
- Avaliação para enquadramento dos trabalhadores estagiários;
- Preparação para implementação do Abono de Família e
- Proposta para actualização do Plano de Benefícios.

Rolando Cabrita de Sousa



STA
Seguros



ACTA



S.T.A.S. – SOCIEDADE TRANSNACIONAL ANGOLANA DE SEGUROS

Rua Rainha Ginga, Largo do Atlético, nº 79/83, Edifício A, 6º Piso

Número de Identificação Fiscal 5417280216

Capital Social de Akz. 1.320.000.000,00

Matriculada na 2.ª Secção da Conservatória do Registo Comercial de Luanda sob o número 3497-14

ACTA N.º 01/2021

No dia vinte e três de Abril de dois mil e vinte e um, pelas 11 horas, reuniram em Luanda, Rua Major Kanhangulo, n.º 101, Edifício Monumental, Entrepiso Esquerdo, os accionistas da **S.T.A.S. – SOCIEDADE TRANSNACIONAL ANGOLANA DE SEGUROS, S.A.**, sociedade anónima, com sede em Luanda, Município de Luanda, Distrito Urbano e Bairro da Ingombata, Avenida 4 de Fevereiro, n.º 25, 3.º Andar, Apartamento n.º 3, registada na Conservatória do Registo Comercial de Luanda sob o número três mil quatrocentos e noventa e sete traço catorze, com o capital social no montante de Akz. 1.320.000.000,00 (mil trezentos e vinte milhões de kwanzas) e com o número de identificação fiscal 5417280216, doravante a "**Sociedade**". =====

Encontravam-se presentes ou representados todos os accionistas da Sociedade, conforme lista de presenças que se anexa à presente acta e documentos de representação que se junta à pasta de arquivo das actas avulsas da Sociedade. =====

Considerando que a Convocatória previa a realização da reunião para o dia 10 de Abril de 2021, a qual não ocorreu por indisponibilidade devidamente comunicada de alguns accionistas, decidiram estes reunir na presente data, sem a formalidade de nova convocatória. Assim, estando todos presentes e/ou representados, reúnem-se em Assembleia Universal nos termos e para os efeitos do artigo 56.º, n.º 1, alínea b) e 57.º da Lei das Sociedades Comerciais, aprovada pela Lei n.º 1/04, de 13 de Fevereiro. =====

Considerando a actual situação pandémica que atravessa o país, e de forma a cumprir com as condições de biossegurança, parte dos accionistas participaram presencialmente da Assembleia Universal tendo os restantes participado com recurso a video chamada, por meio da plataforma digital Microsoft Teams, não havendo qualquer objecção a este recurso por parte dos accionistas. =====

Foi ainda expressamente aceite por todos os presentes ou representados, que a reunião fosse presidida pelo Exmo. Senhor. Ricardo Mauro Diogo de Gonçalves Henriques ("RH") na qualidade de representante do accionista maioritário, nos termos do documento de representação que se junta à pasta de arquivo das actas avulsas da Sociedade, o qual indicou a Exma. Senhora Marina da Cruz Miranda ("MM") para secretariar a reunião. =====

Assim sendo, o Presidente da Mesa propôs deliberar sobre a seguinte Ordem de Trabalhos:

S.T.A.S. – SOCIEDADE TRANSNACIONAL ANGOLANA DE SEGUROS

Rua Rainha Ginga, Largo do Atlético, n.º 79/83, Edifício A, 6.º Piso

Número de Identificação Fiscal 5417280216

Capital Social de Akz. 1.320.000.000,00

Matriculada na 2.ª Secção da Conservatória do Registo Comercial de Luanda sob o número 3497-14

Ponto Um: preciação, discussão e deliberação sobre o relatório de gestão e contas o ano de 2020; =====

Ponto Dois: Apreciação e discussão do parecer do auditor independente; =====

Ponto Três: Análise do cumprimento do plano de capitalização; =====

Ponto Quatro: Apreciação da gestão do Conselho de Administração. =====

Iniciando-se a sessão pelo **Ponto Um** da Ordem de Trabalhos, o Presidente do Conselho de Administração, o Exmo. Senhor Roland Gomes ("PCA") foi convidado pelo Presidente da Mesa a participar da Assembleia Geral para apresentação dos documentos em discussão.

O PCA passou, assim, a apresentar o relatório de gestão, tendo lido integralmente e em voz alta. Concluindo a apresentação do relatório de gestão, passou-se a palavra aos accionistas. O accionista Edson Silva ("ES") solicitou ao Senhor PCA a indicação de possíveis medidas para se proteger o capital social da desvalorização da moeda nacional face ao dólar americano, ao que o Senhor PCA referiu que o valor está aplicado e indexado a esta moeda, pelo que fica, em princípio, acautelada esta questão. Tal informação foi corroborada pelo Director Financeiro, o Exmo. Senhor Isaias Miguel ("DF").=====

Concluindo-se a discussão do Relatório de Gestão, o Senhor PCA convidou o DF a apresentar o relatório de contas. =====

O DF apresentou um resumo do relatório de contas do ano de 2020, o qual foi acompanhado pelos accionistas, após lhes ter sido remetido. O Exmo. Senhor DF referiu que o departamento financeiro analisou os pontos principais tendo sido efectuada uma comparação entre as contas do ano de 2019 para se perceber a evolução da Sociedade. =====

Considerando que os accionistas acompanharam o documento, não se traduz para a presente acta o seu conteúdo integral, por ser extenso e detalhado, sendo que, resumidamente, referiu o Exmo. Senhor DF que houve uma evolução positiva em comparação com o ano de 2019 (crescimento de 26% relativamente ao activo da sociedade) e redução do passivo em 37%. Houve um crescimento dos prémios brutos em 51% bem como do capital próprio em 1.163% fruto do resultado positivo do ano de 2020 face ao resultado negativo do ano de 2019. Acrescentou o DF que este ponto é importante porque engloba a margem de solvência. =====

S.T.A.S. – SOCIEDADE TRANSNACIONAL ANGOLANA DE SEGUROS

Rua Rainha Ginga, Largo do Atlético, nº 79/83, Edifício A, 6º Piso

Número de Identificação Fiscal 5417280216

Capital Social de Akz. 1.320.000.000,00

Matriculada na 2.º Secção da Conservatória do Registo Comercial de Luanda sob o número 3497-14

Referiu ainda que, analisando os principais indicadores, houve também uma grande evolução quando comparado ao ano de 2019 (ex.: redução dos prémios em cobrança, havendo menos prejuízo; crescimento do capital próprio, muito devido ao aporte de capital efectuado pelos accionistas; provisões técnicas confortáveis e cumpridoras do mínimo legalmente exigido; resultado líquido do exercício). É, no entanto, necessário expandir as áreas de negócio de seguros, pois o principal ramo que a sociedade exerce actualmente é saúde, o qual tem uma grande taxa de sinistralidade, próprio da sua natureza.=====

Foi, por fim, ressalvado pelo DF que, apesar dos índices positivos do ano de 2020, os accionistas não podem distribuir dividendos, tendo em conta que está em curso o plano de capitalização submetido à apreciação da ARSEG e, até ao seu integral cumprimento e mediante autorização da ARSEG, é vedada a referida distribuição. =====

Após tecidas algumas considerações por parte dos accionistas, aprovaram por unanimidade dos votos o relatório de gestão e contas da Sociedade, solicitando-se atenção aos comentários tecidos. =====

Nada havendo a acrescentar quanto à distribuição de dividendos por ser uma imposição em decorrência do plano de capitalização em curso, os accionistas tomaram conhecimento. =====

Encerrando-se o ponto anterior, passou-se para o **Ponto Dois da Ordem de Trabalhos (Apreciação e discussão do parecer do auditor externo)**. =====

O Senhor PCA passou a palavra ao DF para apresentação do relatório do auditor independente, o qual, considerando que os accionistas tiveram acesso ao documento previamente, passou a detalhar apenas o Ponto 8, referindo que apesar de não ser uma reserva, trata-se de uma ênfase relativa ao capital social que deve acompanhar a flutuação da taxa de câmbio. Aproveitou o DF para explicar que devido a reclamações apresentadas por diversas seguradoras à ASAN sobre a indexação do capital social ao dólar americano, fazendo com que o capital esteja sempre desactualizado, a ARSEG fixou a taxa de câmbio mediante aprovação da circular n.º 3/2019, de forma a mitigar esta situação. =

Passando a palavra aos accionistas para esclarecimentos ou comentários adicionais, estes declararam nada ter a acrescentar. =====

Avançando-se para o **Ponto Três da Ordem de Trabalhos (Análise do cumprimento do plano de capitalização da STAS)** o PCA passou a palavra ao Exmo. Senhor DF, para apresentação do cumprimento financeiro do plano. ===

S.T.A.S. – SOCIEDADE TRANSNACIONAL ANGOLANA DE SEGUROS

Rua Rainha Ginga, Largo do Atlético, nº 79/83, Edifício A, 6º Piso

Número de Identificação Fiscal 5417280216

Capital Social de Akz. 1.320.000.000,00

Matriculada na 2.º Secção da Conservatória do Registo Comercial de Luanda sob o número 3497-14

O Senhor DF referiu que se encontra por cumprir apenas 24% do plano de capitalização, considerando que o plano apresentado em Janeiro de 2020 previa o aumento de capital em dinheiro e em espécie (por incorporação de um imóvel) havendo apenas entradas em dinheiro pois está em curso uma análise relativa à incorporação do imóvel pela ARSEG. =====

Referiu ainda que foi realizada a entrada de Akz. 1.146.413.080 em dinheiro, a qual carece de aprovação por parte da Ministra das Finanças para que seja considerada para o aumento de capital. =====

A este respeito, referiu o Senhor PCA que o pedido de autorização para a Ministra das Finanças encontra-se em curso, com o apoio da ARSEG. Entretanto, referiu o Presidente da Mesa que é necessário que o Conselho de Administração trace um plano detalhado para cumprimento do plano de capitalização de acordo com os novos desenvolvimentos, o qual sugere que seja efectuado após a nova reunião que se pretende agendar com a ARSEG para posterior aprovação da Assembleia Geral. Solicitou urgência nestes procedimentos face aos prazos em curso. =====

Nada mais havendo a discutir e/ou deliberar, a reunião foi dada por encerrada pelas 12 horas, tendo sido lavrada a presente acta, que, depois de lida e achada conforme, foi assinada por todos os presentes ou representados. =====

Entrando-se para o **Ponto Quatro** relativo à **Apreciação da gestão do Conselho de Administração**, o Presidente da Mesa passou a palavra ao Accionista ES, sendo que este referiu ter havido uma grande melhoria do negócio, o que se espelha pelos números apresentados, pelo que atribuiu nota positiva ao Conselho de Administração, sem prejuízo de ser necessário melhorar-se a nível administrativo; =====

Passando a palavra ao accionista Evandro Benge, este referiu que corrobora o referido pelo accionista anterior. =====

Passando a palavra ao accionista MS, este começou por agradecer o trabalho do Conselho de Administração, sendo que a sua avaliação também é positiva pela evolução da Sociedade, sem prejuízo dos pontos a melhorar. =====

S.T.A.S. – SOCIEDADE TRANSNACIONAL ANGOLANA DE SEGUROS

Rua Rainha Ginga, Largo do Atlético, nº 79/83, Edifício A, 6º Piso

Número de Identificação Fiscal 5417290216

Capital Social de Akz. 1.320.000.000,00

Matriculada na 2.º Secção da Conservatória do Registo Comercial de Luanda sob o número 3497-14

Por fim, o Presidente da Mesa referiu que de facto a empresa tem vindo a melhorar, sendo um reflexo do trabalho do Conselho de Administração. Acrescentou que há capacidade para mais, mas é necessário valorizar o trabalho e felicita a equipa, pois os números têm vindo a ser superados, apesar de ser necessário melhorar a nível administrativo. =====

O Presidente da Mesa,



Ricardo Mauro Diogo de Gonçalves Henriques

A Secretária,



Marina da Cruz Miranda



**RELATÓRIO DO AUDITOR
INDEPENDENTE**



RELATÓRIO DO AUDITOR INDEPENDENTE
(Montantes expressos em Kwanzas – KZ)

Ao Conselho de Administração
STAS – SOCIEDADE TRANSNACIONAL ANGOLANA DE SEGUROS, SA
LUANDA

INTRODUÇÃO

1. Auditámos as demonstrações financeiras anexas da **STAS – SOCIEDADE TRANSNACIONAL ANGOLANA DE SEGUROS, SA** (adiante designada por "Companhia" e/ou "STAS"), as quais compreendem o Balanço em 31 de Dezembro de 2020, que evidencia um total de 5.287.946.641 KZ e um capital próprio de 1.868.141.737 KZ, incluindo um resultado líquido do exercício de 537.059.313 KZ, e a Conta de Ganhos e Perdas do exercício findo naquela data e o correspondente Anexo.

RESPONSABILIDADE DA ADMINISTRAÇÃO PELAS DEMONSTRAÇÕES FINANCEIRAS

2. A Administração é responsável pela preparação e apresentação de modo apropriado destas demonstrações financeiras de acordo com os princípios contabilísticos geralmente aceites em Angola e pelo controlo interno que determine ser necessário para possibilitar a preparação de demonstrações financeiras isentas de distorção material devido a fraude ou a erro.

RESPONSABILIDADE DO AUDITOR

3. A nossa responsabilidade consiste em expressar uma opinião independente sobre estas demonstrações financeiras com base na nossa auditoria, a qual foi conduzida de acordo com as Normas Técnicas da Ordem dos Contabilistas e Peritos Contabilista de Angola. Estas normas exigem que cumpramos requisitos éticos e que planeemos e executemos a auditoria para obter segurança razoável sobre se as demonstrações financeiras estão isentas de distorção material.
4. Uma auditoria envolve executar procedimentos para obter prova de auditoria acerca das quantias e divulgações constantes das demonstrações financeiras. Os procedimentos seleccionados dependem do julgamento do auditor, incluindo a avaliação dos riscos de distorção material das demonstrações financeiras devido a fraude ou a erro. Ao fazer essas avaliações do risco, o auditor considera o controlo interno relevante para a preparação e apresentação das demonstrações financeiras pela entidade a fim de conceber procedimentos de auditoria que sejam apropriados nas circunstâncias, mas não com a finalidade de expressar uma opinião sobre a eficácia do controlo interno da entidade. Uma auditoria inclui também avaliar a adequação das políticas contabilísticas usadas e a razoabilidade das estimativas contabilísticas feitas pela Administração, bem como avaliar a apresentação global das demonstrações financeiras.
5. Estamos convictos que a prova de auditoria que obtivemos é suficiente e apropriada para proporcionar uma base para a nossa opinião de auditoria com reservas.

BASE PARA OPINIÃO COM RESERVAS

6. Não obtivemos resposta em número suficiente ao nosso pedido de confirmação externa de saldos junto dos Resseguradores, o que nos impediu de assegurar a sua exactidão por confirmação externa.

OPINIÃO COM RESERVAS

7. Em nossa opinião, excepto quanto ao efeito do assunto descrito na secção “Base para Opinião com Reservas”, as demonstrações financeiras referidas no parágrafo 1 acima apresentam, de forma apropriada, em todos os aspectos materialmente relevantes, a posição financeira da **STAS – SOCIEDADE TRANSNACIONAL ANGOLANA DE SEGUROS, S.A.** em 31 de Dezembro de 2020, e o seu desempenho financeiro relativos ao exercício findo naquela data, em conformidade com os princípios contabilísticos geralmente aceites em Angola no sector de seguros.

ÊNFASES

8. Sem afectar a nossa opinião expressa no parágrafo anterior, queremos chamar a vossa atenção para os seguintes factos:
 - 9.1 De acordo com relatado no Anexo às contas no ponto 19, o capital social da Companhia é de 2.503.118.063 KZ, tendo no exercício de 2020 os accionistas realizado um aumento de capital em numerário no montante de 1.183.118.064 KZ. De acordo com o n.º 2 da Circular n.º 3/ 2020, datada de 24 de Novembro de 2020, da Agência Angolana de regulação e Supervisão de Seguros (ARSEG), os capitais mínimos obrigatórios estão fixados em moeda estrangeira, mas para o efeito da conversão do valor obtido para a margem mínima de solvência legal e para o fundo de garantia, pode ser utilizada a taxa de cambio média do Banco Nacional de Angola (BNA) com referência a 31 de Dezembro de 2019, até à data de entrada em vigor da nova Lei da Actividade Seguradora. Deste modo, alertamos que o capital social de uma seguradora deve ser o equivalente a 10 000 000 USD, o qual segundo a circular, deve ser convertido à taxa de câmbio, do Banco Nacional de Angola à data de 31 de Dezembro de 2019 corresponde ao montante de 4.822.227.000 KZ (câmbio médio de 482,227).
 - 9.2 Dada a situação económica actual do país, e conseqüente da dificuldade em proceder a pagamentos ao exterior, nomeadamente aos resseguradores e outros credores, e tendo em conta que todo o negócio do seguro assenta no resseguro, alertamos a **STAS** que deve tomar medidas de forma a garantir que o risco da actividade não seja colocado em causa.
 - 9.3A rubrica Provisão para Sinistros do Ramo Saúde, a qual representa cerca de 98% da Provisão para Sinistros, corresponde ao saldo em dívida a entidades de saúde. Embora tenhamos obtido respostas em número suficiente que validem tais saldos, alertamos para o risco associado na estimativa dos custos com este ramo, tendo em conta o facto que alguns sinistros, devido à sua especificidade, podem prolongar-se no tempo originando eventuais correcções.
 - 9.4 A nossa auditoria decorreu sobre a ocorrência de uma enfermidade, a COVID 19, declarada pandemia pela Organização Mundial de Saúde (OMS) que conseqüentemente está a ter impacto significativo a nível mundial. À data do presente relatório, não temos conhecimento de situações que pudessem originar algum ajustamento nas demonstrações financeiras em análise. No entanto, a **STAS**, deverá criar condições para aferir os potenciais impactos desta pandemia.

9.5 As Autoridades fiscais, bem como os inspectores do Instituto Nacional de Segurança Social, têm a possibilidade de rever a situação fiscal da Companhia durante um período de 5 anos (10 anos para a Segurança Social), podendo daí resultar, devido a diferentes interpretações eventuais correcções, mas a Administração está convicta de que não existirão correcções de montante significativo.

Luanda, 29 de Abril de 2021

SOARES & NUNES – SOLUÇÕES, LDA

Registada na OCPCA n.º E20180014

Representada por:

SOARES & NUNES - SOLUÇÕES, LDA

Contribuinte n.º 5417274453

Edifício Sky One

Rua Marechal Brás Tito, n.º 47

Piso 8.º, Escritório 806 - Kinshasa

Luanda, Angola

Hélia Cristina dos Santos Brás Nunes

Hélia Cristina dos Santos Brás Nunes

Perita Contabilista n.º 20140122

STAS – Seguros, S.A.

RELATÓRIO TÉCNICO

(a que se referem os artigos 51º e 58º do Código do Imposto Industrial)

1 – REINTEGRAÇÕES E AMORTIZAÇÕES

Em 2020 a empresa contabilizou reintegrações e amortizações no valor de AOA 131.501.251,00.

2 – VALORIMETRIA DAS EXISTÊNCIAS

Dada a natureza da actividade da Empresa, em 2020 não foram contabilizadas existências.

3 – PROVISÕES

Em 2020 a empresa contabilizou provisões para prémios em cobrança no valor de AOA 10.754.393,00. Registou também provisões técnicas da actividade conforme regulamentação aplicável, nomeadamente, a provisão para riscos em curso, provisão para sinistros pendentes, a provisão para incapacidades temporárias de acidentes de trabalho e provisões técnicas de resseguro cedido.

4 – CRÉDITOS INCOBRÁVEIS

Em 2020 a empresa não contabilizou créditos incobráveis.

5 – MAIS-VALIAS REALIZADAS

Em 2020 a empresa não contabilizou mais-valias realizadas.

6 – GASTOS GERAIS DE ADMINISTRAÇÃO

Em 2020 a empresa contabilizou gastos gerais de administração referentes a deslocações e estadas, no valor de AOA 1.517.213,00, despesas de representação, no valor de AOA 2.646.810,00, e rendas e alugueres no valor de AOA 27.366.991,00

7 – CRITÉRIOS DE IMPUTAÇÃO DE CUSTOS OU ATRIBUIÇÃO DE PROVEITOS ÀS DIFERENTES ACTIVIDADES OU ESTABELECIMENTOS DA EMPRESA



A Empresa desempenha apenas uma actividade, e também não dispõe de mais do que um estabelecimento.

Como tal, todos os custos e proveitos contabilizados são directamente imputáveis à única actividade e estabelecimento da Empresa.

8 - APURAMENTO DO IMPOSTO A PAGAR

Deduções à colecta

Resultado fiscal dos últimos 3 anos:


| | | |
|-----|---|----------------|
| n-3 | - | 408 208 018,00 |
| n-2 | - | 188 801 167,00 |
| n-1 | - | 726 614,00 |

Margem de Solvência.

A STAS SEGUROS , SA. Terminou o ano de 2020 com uma margem de solvência positiva de 198%.

Luanda, 30 de Abril de 2021

O Técnico de contas


TOC Cédula nº20150041

Balancete mês 12

| Ano | Conta | Designação | Debito ano | Crédito ano | Saldo ano | Tipo |
|------|---------|--|-------------------|-------------------|------------------|------|
| 2020 | 1 | Caixa e Seus Equivalentes | 9 246 644 831,21 | 8 743 209 867,60 | 503 434 963,61 | D |
| 2020 | 10 | Caixa | 78 401,80 | 78 401,80 | 0,00 | |
| 2020 | 100 | Sede | 78 401,80 | 78 401,80 | 0,00 | |
| 2020 | 1001 | Sede AOA | 78 401,80 | 78 401,80 | 0,00 | |
| 2020 | 11 | Depósitos à ordem | 9 246 566 429,41 | 8 743 131 465,80 | 503 434 963,61 | D |
| 2020 | 110 | Em moeda nacional | 9 246 566 429,41 | 8 743 131 465,80 | 503 434 963,61 | D |
| 2020 | 2 | Invest. Ativos Financ. Tang. Intang | 8 294 437 998,29 | 6 203 403 218,10 | 2 091 034 780,19 | D |
| 2020 | 20 | Investimentos afectos a provisões técnicas | 2 508 743 522,78 | 718 409 777,58 | 1 790 333 745,20 | D |
| 2020 | 201 | Outros investimentos financeiros | 2 508 743 522,78 | 718 409 777,58 | 1 790 333 745,20 | D |
| 2020 | 2011 | Título de rendimento fixo | 718 409 777,58 | 718 409 777,58 | 0,00 | |
| 2020 | 20110 | De dívida pública | 718 409 777,58 | 718 409 777,58 | 0,00 | |
| 2020 | 201101 | Outros títulos | 718 409 777,58 | 718 409 777,58 | 0,00 | |
| 2020 | 2011011 | Não Vida | 718 409 777,58 | 718 409 777,58 | 0,00 | |
| 2020 | 2014 | Depósitos instituições de crédito | 1 790 333 745,20 | 0,00 | 1 790 333 745,20 | D |
| 2020 | 20141 | Não Vida | 1 790 333 745,20 | 0,00 | 1 790 333 745,20 | D |
| 2020 | 11 | INVESTIMENTOS LIVRES | 4 817 986 321,34 | 4 802 986 321,34 | 15 000 000,00 | D |
| 2020 | 111 | OUTROS INVESTIMENTOS FINANCEIROS | 4 817 986 321,34 | 4 802 986 321,34 | 15 000 000,00 | D |
| 2020 | 1111 | TÍTULOS DE RENDIMENTOS FIXO | 906 979 031,14 | 906 979 031,14 | 0,00 | |
| 2020 | 11110 | DE DÍVIDA PÚBLICA | 188 569 253,56 | 188 569 253,56 | 0,00 | |
| 2020 | 111100 | Obrigações | 188 569 253,56 | 188 569 253,56 | 0,00 | |
| 2020 | 11111 | DE OUTROS EMISSORES PÚBLICOS | 718 409 777,58 | 718 409 777,58 | 0,00 | |
| 2020 | 111110 | Obrigações | 718 409 777,58 | 718 409 777,58 | 0,00 | |
| 2020 | 1114 | Depósito a prazo | 3 911 007 290,20 | 3 896 007 290,20 | 15 000 000,00 | D |
| 2020 | 23 | IMOBILIZAÇÕES INCORPÓREAS | 791 217 020,70 | 101 376 000,00 | 689 841 020,70 | D |
| 2020 | 230 | Despesas de constituição e instalação | 742 647,00 | 0,00 | 742 647,00 | D |
| 2020 | 231 | Despesas de investigação e desenvolver | 217 585 294,96 | 0,00 | 217 585 294,96 | D |
| 2020 | 232 | Despesas em edifícios arrendados | 1 420 386,74 | 0,00 | 1 420 386,74 | D |
| 2020 | 234 | Aplicação Software | 571 468 692,00 | 101 376 000,00 | 470 092 692,00 | D |
| 2020 | 24 | IMOBILIZAÇÕES CORPÓREAS E EXISTÊNC | 68 355 133,47 | 6 760 000,00 | 61 595 133,47 | D |
| 2020 | 240 | IMOBILIZAÇÕES CORPÓREAS | 68 355 133,47 | 6 760 000,00 | 61 595 133,47 | D |
| 2020 | 2400 | EQUIPAMENTO | 68 355 133,47 | 6 760 000,00 | 61 595 133,47 | D |
| 2020 | 24000 | Equipamento administrativo | 30 502 264,36 | 0,00 | 30 502 264,36 | D |
| 2020 | 24001 | Máquinas e ferramentas | 1 475 278,43 | 0,00 | 1 475 278,43 | D |
| 2020 | 24002 | Equipamento informático | 7 672 782,86 | 0,00 | 7 672 782,86 | D |
| 2020 | 24004 | Material de transporte | 24 231 499,80 | 6 760 000,00 | 17 471 499,80 | D |
| 2020 | 24006 | Outro equipamento | 4 473 308,02 | 0,00 | 4 473 308,02 | D |
| 2020 | 25 | IMOBILIZAÇÕES EM CURSO | 101 376 000,00 | 101 376 000,00 | 0,00 | |
| 2020 | 251 | Imobilizações incorpóreas | 101 376 000,00 | 101 376 000,00 | 0,00 | |
| 2020 | 29 | AMORTIZAÇÕES ACUMULADAS | 6 760 000,00 | 472 495 119,18 | 465 735 119,18 | C |
| 2020 | 290 | De imobilizações incorpóreas | 0,00 | 440 024 125,76 | 440 024 125,76 | C |
| 2020 | 2900 | Amortizações acumuladas despesas cor | 0,00 | 816 911,70 | 816 911,70 | C |
| 2020 | 2901 | Amortizações ac. despesas de investiga | 0,00 | 195 188 012,81 | 195 188 012,81 | C |
| 2020 | 2902 | Amortizações acumuladas edifícios arre | 0,00 | 852 232,05 | 852 232,05 | C |
| 2020 | 2904 | Amortiz.ac. Software | 0,00 | 243 166 969,20 | 243 166 969,20 | C |
| 2020 | 291 | De imobilizações corpóreas | 6 760 000,00 | 32 470 993,42 | 25 710 993,42 | C |
| 2020 | 29100 | Amortizações acumuladas equipament | 0,00 | 5 245 941,24 | 5 245 941,24 | C |
| 2020 | 29101 | Amortizações acumuladas máquinas e | 0,00 | 219 472,56 | 219 472,56 | C |
| 2020 | 29102 | Amortizações acumuladas de equipam | 0,00 | 4 698 086,01 | 4 698 086,01 | C |
| 2020 | 29104 | Amortizações acumuladas de material | 6 760 000,00 | 20 731 499,69 | 13 971 499,69 | C |
| 2020 | 29106 | Amortizações acumuladas de outros ec | 0,00 | 1 575 993,92 | 1 575 993,92 | C |
| 2020 | 3 | Provisões Técnicas | 10 389 457 546,71 | 10 613 884 349,51 | 224 426 802,80 | C |

| | | | | |
|-------------|--------------------------------------|-------------------|-------------------|--------------------|
| 2020 32224 | Doenças | 2 202 265 075,69 | 2 131 518 704,04 | 70 746 371,65 D |
| 2020 32225 | Viagens | 401 939,70 | 246 003,44 | 155 936,26 D |
| 2020 3223 | Incêndio e elementos da natureza | 0,03 | 0,00 | 0,03 D |
| 2020 32231 | Incêndio | 0,03 | 0,00 | 0,03 D |
| 2020 3224 | Outros danos em coisas | 0,05 | 0,00 | 0,05 D |
| 2020 32245 | Riscos múltiplos | 0,05 | 0,00 | 0,05 D |
| 2020 3226 | Transportes | 0,05 | 0,00 | 0,05 D |
| 2020 32263 | Aéreo | 0,05 | 0,00 | 0,05 D |
| 2020 322631 | Aéreo (cascos) | 0,05 | 0,00 | 0,05 D |
| 2020 3227 | Petroquímica | 58 732 384,90 | 91 314 916,03 | 32 582 531,13 C |
| 2020 32271 | Petroquímica | 58 732 384,90 | 91 314 916,03 | 32 582 531,13 C |
| 2020 3228 | Responsabilidade civil geral | 0,06 | 0,00 | 0,06 D |
| 2020 32281 | Responsabilidade civil produtos | 0,06 | 0,00 | 0,06 D |
| 2020 323 | Provisão para sinistros pendentes | 2 714 207 453,82 | 1 973 688 383,15 | 740 519 070,67 D |
| 2020 3232 | Acidentes doenças e viagens | 2 714 207 453,82 | 1 973 688 383,15 | 740 519 070,67 D |
| 2020 32324 | Doenças | 2 714 207 453,82 | 1 973 688 383,15 | 740 519 070,67 D |
| 2020 4 | Outros Ativos e Passivos | 29 514 075 290,56 | 30 015 976 494,35 | 501 901 203,79 C |
| 2020 40 | Prémios em cobrança | 6 586 773 151,24 | 6 481 433 724,72 | 105 339 426,52 D |
| 2020 400 | Directa | 893 915 904,96 | 860 277 361,97 | 33 638 542,99 D |
| 2020 4000 | Sede/sucursal | 893 915 904,96 | 860 277 361,97 | 33 638 542,99 D |
| 2020 401 | Indirecta | 5 692 857 246,28 | 5 621 156 362,75 | 71 700 883,53 D |
| 2020 4010 | Corretores | 10 924 879,16 | 9 339 932,11 | 1 584 947,05 D |
| 2020 4011 | Agentes | 5 039 919 144,10 | 4 983 760 457,18 | 56 158 686,92 D |
| 2020 4012 | Outros | 642 013 223,02 | 628 055 973,46 | 13 957 249,56 D |
| 2020 41 | TOMADORES DE SEGURO E MEDIADORE | 3 308 458 228,33 | 3 372 300 157,16 | 63 841 928,83 C |
| 2020 410 | Tomadores de seguro | 2 350 991 333,09 | 2 351 852 476,57 | 861 143,48 C |
| 2020 4100 | Estornos a pagar | 1 752 619 477,09 | 1 753 480 620,65 | 861 143,56 C |
| 2020 4101 | Prémios recebidos antecipadamente | 598 371 856,00 | 598 371 855,92 | 0,08 D |
| 2020 411 | MEDIADORES DE SEGURO | 957 466 895,24 | 1 020 447 680,59 | 62 980 785,35 C |
| 2020 4110 | Comissões a pagar | 479 407 770,19 | 533 402 317,80 | 53 994 547,61 C |
| 2020 4111 | Comissões a receber (de estornos) | 106 665 386,11 | 102 078 273,65 | 4 587 112,46 D |
| 2020 4112 | Contas correntes | 371 393 738,94 | 384 967 089,14 | 13 573 350,20 C |
| 2020 42 | CO-SEGURADORAS | 1 182 182 592,50 | 1 232 666 364,01 | 50 483 771,51 C |
| 2020 420 | Prémios a pagar | 47 833 212,00 | 55 351 212,00 | 7 518 000,00 C |
| 2020 423 | Comissões a pagar (de estornos) | 0,00 | 2 435 160,00 | 2 435 160,00 C |
| 2020 424 | Comissões a receber | 13 548 528,00 | 9 874 410,00 | 3 674 118,00 D |
| 2020 425 | Estornos a receber | 14 610 960,00 | 14 610 960,00 | 0,00 |
| 2020 427 | Contas correntes | 560 599 260,21 | 604 803 989,64 | 44 204 729,43 C |
| 2020 428 | Prémio a receber | 545 590 632,29 | 545 590 632,37 | 0,08 C |
| 2020 44 | RESSEGURADORES | 4 924 012 489,24 | 4 981 772 063,58 | 57 759 574,34 C |
| 2020 440 | TRATADOS PROPORCIONAIS | 2 831 010 021,58 | 4 382 607 090,88 | 1 551 597 069,30 C |
| 2020 4400 | Prémios a Pagar | 1 410 726 121,17 | 4 372 496 264,26 | 2 961 770 143,09 C |
| 2020 4401 | Indemnizações a receber | 1 420 283 900,41 | 10 110 826,62 | 1 410 173 073,79 D |
| 2020 442 | Resseguro Conta Corrente | 2 093 002 467,66 | 599 164 972,70 | 1 493 837 494,96 D |
| 2020 45 | DEPÓSITOS RECEBIDOS DE RESSEGURAD | 4 591 669,94 | 42 655 535,67 | 38 063 865,73 C |
| 2020 451 | Cativo | 4 591 669,94 | 42 655 535,67 | 38 063 865,73 C |
| 2020 46 | ESTADO E OUTROS ENTES PÚBLICOS | 567 976 924,55 | 594 699 437,32 | 26 722 512,77 C |
| 2020 460 | IMPOSTO SOBRE OS LUCROS | 4 412 055,00 | 0,00 | 4 412 055,00 D |
| 2020 4600 | Pagamentos provisórios | 4 412 055,00 | 0,00 | 4 412 055,00 D |
| 2020 461 | IMPOSTO DO SELO | 7 177 279,56 | 7 202 174,46 | 24 894,90 C |
| 2020 4610 | Selo de Apólice | 163 078,31 | 54 139,00 | 108 939,31 D |
| 2020 4611 | Selo de Recibo | 7 014 201,25 | 7 148 035,46 | 133 834,21 C |
| 2020 462 | OUTROS IMPOSTOS E TAXAS | 167 822 033,56 | 189 740 018,73 | 21 917 985,17 C |
| 2020 4621 | Taxa ARSEG | 16 138 465,89 | 29 615 279,69 | 13 476 813,80 C |
| 2020 4623 | Taxa para o Fundo de Garantia Automó | 3 898 775,13 | 4 493 993,03 | 595 217,90 C |
| 2020 4624 | RETENÇÃO DE IMPOSTOS NA FONTE | 94 771 132,05 | 105 303 456,97 | 10 532 324,92 C |
| 2020 46240 | IMPOSTO SOBRE OS RENDIMENTOS DI | 48 964 529,30 | 53 249 330,95 | 4 284 801,65 C |
| 2020 462400 | IRT - Órgãos sociais | 14 175 902,50 | 15 330 845,56 | 1 154 943,06 C |
| 2020 462401 | IRT - Pessoal | 34 788 626,80 | 37 331 893,21 | 2 543 266,41 C |

| | | | | |
|---------------|--|-------------------|------------------|---------------------|
| 2020 48321 | Outros Serviços | 174 777 600,00 | 174 777 600,00 | 0,00 |
| 2020 48323 | Rendas e Aluguer | 0,00 | 16 465,83 | 16 465,83 C |
| 2020 49 | PROVISÕES | 44 931 205,55 | 74 361 418,55 | 29 430 213,00 C |
| 2020 490 | PROVISÃO PARA PRÉMIOS EM COBRAN | 2 176 591,32 | 31 126 804,32 | 28 950 213,00 C |
| 2020 4902 | Acidentes doenças e viagens | 971 812,49 | 24 146 626,49 | 23 174 814,00 C |
| 2020 49021 | Acidentes de trabalho | 792 882,57 | 1 089 210,57 | 296 328,00 C |
| 2020 49024 | Doenças | 0,00 | 22 871 069,00 | 22 871 069,00 C |
| 2020 49025 | Viagens | 178 929,92 | 186 346,92 | 7 417,00 C |
| 2020 4904 | Outros danos em coisas | 128 331,53 | 500 222,53 | 371 891,00 C |
| 2020 49045 | Riscos múltiplos | 128 331,53 | 500 222,53 | 371 891,00 C |
| 2020 4905 | Automóvel | 56 548,59 | 867 851,59 | 811 303,00 C |
| 2020 49051 | Automóveis (cascos) | 56 548,59 | 867 851,59 | 811 303,00 C |
| 2020 4908 | Responsabilidade civil geral | 0,00 | 418 052,00 | 418 052,00 C |
| 2020 49082 | Responsabilidade civil profissional | 0,00 | 418 052,00 | 418 052,00 C |
| 2020 4909 | Diversos | 1 019 898,71 | 5 194 051,71 | 4 174 153,00 C |
| 2020 49091 | Créditos | 1 019 898,71 | 5 194 051,71 | 4 174 153,00 C |
| 2020 492 | PARA RISCOS E ENCARGOS | 42 754 614,23 | 43 234 614,23 | 480 000,00 C |
| 2020 4922 | Impostos | 42 754 614,23 | 43 234 614,23 | 480 000,00 C |
| 2020 5 | Capitais Próprios e Equival. | 1 172 035 639,52 | 2 503 118 063,70 | 1 331 082 424,18 C |
| 2020 50 | Capital | 0,00 | 2 503 118 063,70 | 2 503 118 063,70 C |
| 2020 500 | Capital Subscrito | 0,00 | 2 503 118 063,70 | 2 503 118 063,70 C |
| 2020 5000 | Capital realizado | 0,00 | 2 176 898 063,70 | 2 176 898 063,70 C |
| 2020 5001 | Capital não realizado | 0,00 | 326 220 000,00 | 326 220 000,00 C |
| 2020 59 | RESULTADOS TRANSITADOS | 1 172 035 639,52 | 0,00 | 1 172 035 639,52 D |
| 2020 590 | Resultados transitados | 1 172 035 639,52 | 0,00 | 1 172 035 639,52 D |
| 2020 6 | Custos Gastos e Perdas | 14 302 242 838,76 | 3 873 023 004,45 | 10 429 219 834,31 D |
| 2020 60 | Indemnizações | 3 881 385 795,43 | 2 152 219 604,65 | 1 729 166 190,78 D |
| 2020 600 | De seguros directos | 3 881 385 795,43 | 2 152 219 604,65 | 1 729 166 190,78 D |
| 2020 6000 | Do exercício | 991 895 127,23 | 921 472 776,57 | 70 422 350,66 D |
| 2020 60000 | Montantes pagos | 535 530 133,69 | 135 749 896,00 | 399 780 237,69 D |
| 2020 600002 | Acidentes doenças e viagens | 522 059 243,51 | 135 749 896,00 | 386 309 347,51 D |
| 2020 6000021 | Acidentes de trabalho | 382 190,51 | 0,00 | 382 190,51 D |
| 2020 60000210 | Do exercício | 382 190,51 | 0,00 | 382 190,51 D |
| 2020 6000024 | Doenças | 521 677 053,00 | 135 749 896,00 | 385 927 157,00 D |
| 2020 60000240 | Do exercício | 521 677 053,00 | 2 180 608,00 | 519 496 445,00 D |
| 2020 60000241 | Do exercício (n-1) | 0,00 | 133 569 288,00 | 133 569 288,00 C |
| 2020 600005 | Automóvel | 11 432 738,26 | 0,00 | 11 432 738,26 D |
| 2020 6000051 | Automóveis (cascos) | 6 018 500,00 | 0,00 | 6 018 500,00 D |
| 2020 60000510 | Do exercício | 6 018 500,00 | 0,00 | 6 018 500,00 D |
| 2020 6000052 | Automóveis (responsabilidade civil) | 5 414 238,26 | 0,00 | 5 414 238,26 D |
| 2020 60000520 | Do exercício | 5 414 238,26 | 0,00 | 5 414 238,26 D |
| 2020 600009 | Diversos | 2 038 151,92 | 0,00 | 2 038 151,92 D |
| 2020 6000091 | Créditos | 2 038 151,92 | 0,00 | 2 038 151,92 D |
| 2020 60000910 | Do exercício | 2 038 151,92 | 0,00 | 2 038 151,92 D |
| 2020 60001 | Varição da provisão para sinistros per | 456 364 993,54 | 785 722 880,57 | 329 357 887,03 C |
| 2020 600012 | Acidentes doenças e viagens | 436 274 992,05 | 767 240 556,25 | 330 965 564,20 C |
| 2020 6000121 | Acidentes de trabalho | 3 501 735,51 | 3 340 205,51 | 161 530,00 D |
| 2020 60001210 | Do exercício | 3 501 735,51 | 3 340 205,51 | 161 530,00 D |
| 2020 6000124 | Doenças | 432 773 256,54 | 763 900 350,74 | 331 127 094,20 C |
| 2020 60001240 | Do exercício | 432 773 256,54 | 651 870 144,13 | 219 096 887,59 C |
| 2020 60001241 | Do exercício (n-1) | 0,00 | 112 030 206,61 | 112 030 206,61 C |
| 2020 600015 | Automóvel | 13 710 300,32 | 14 249 248,26 | 538 947,94 C |
| 2020 6000151 | Automóveis (cascos) | 6 350 000,00 | 6 764 500,00 | 414 500,00 C |
| 2020 60001510 | Do exercício | 6 350 000,00 | 6 764 500,00 | 414 500,00 C |
| 2020 6000152 | Automóveis (responsabilidade civil) | 7 360 300,32 | 7 484 748,26 | 124 447,94 C |
| 2020 60001520 | Do exercício | 7 360 300,32 | 7 484 748,26 | 124 447,94 C |
| 2020 600019 | Diversos | 6 379 701,17 | 4 233 076,06 | 2 146 625,11 D |
| 2020 6000191 | Créditos | 6 379 701,17 | 4 233 076,06 | 2 146 625,11 D |
| 2020 60001910 | Do exercício | 6 379 701,17 | 4 233 076,06 | 2 146 625,11 D |

| | | | | |
|--------------|---------------------------------------|------------------|----------------|--------------------|
| 2020 611081 | Responsabilidade civil produtos | 0,00 | 297,81 | 297,81 C |
| 2020 611083 | Outros | 54 381 501,08 | 0,00 | 54 381 501,08 D |
| 2020 61109 | Diversos | 463 019 776,84 | 164 305,50 | 462 855 471,34 D |
| 2020 611091 | Créditos | 450 991 240,76 | 164 305,50 | 450 826 935,26 D |
| 2020 611092 | Caução | 12 028 536,08 | 0,00 | 12 028 536,08 D |
| 2020 6112 | De resseguros cedidos | 1 676 463 373,26 | 758 778 545,67 | 917 684 827,59 D |
| 2020 61122 | Acidentes doenças e viagens | 1 585 926 451,71 | 751 377 849,92 | 834 548 601,79 D |
| 2020 611224 | Doenças | 1 585 680 448,27 | 751 364 892,31 | 834 315 555,96 D |
| 2020 611225 | Viagens | 246 003,44 | 12 957,61 | 233 045,83 D |
| 2020 61127 | Petroquímica | 90 536 921,55 | 7 400 695,75 | 83 136 225,80 D |
| 2020 611271 | Petroquímica | 90 536 921,55 | 7 400 695,75 | 83 136 225,80 D |
| 2020 612 | Provisão para incapacidade temporária | 42 338 257,94 | 4 306 018,41 | 38 032 239,53 D |
| 2020 63 | COMISSÕES | 338 101 930,98 | 117 616 761,22 | 220 485 169,76 D |
| 2020 630 | DE SEGUROS DIRECTOS | 338 101 930,98 | 117 616 761,22 | 220 485 169,76 D |
| 2020 6300 | Mediação | 330 666 067,20 | 107 362 993,58 | 223 303 073,62 D |
| 2020 63002 | Acidentes doenças e viagens | 300 661 346,14 | 92 332 140,98 | 208 329 205,16 D |
| 2020 630021 | Acidentes de trabalho | 25 805 483,29 | 8 479 062,62 | 17 326 420,67 D |
| 2020 630024 | Doenças | 272 144 029,31 | 82 189 711,90 | 189 954 317,41 D |
| 2020 630025 | Viagens | 2 711 833,54 | 1 663 366,46 | 1 048 467,08 D |
| 2020 63003 | Incêndio e elementos da natureza | 979 919,66 | 134 841,77 | 845 077,89 D |
| 2020 630032 | Elementos da natureza | 979 919,66 | 134 841,77 | 845 077,89 D |
| 2020 6300321 | Elementos Natureza Automóvel | 979 919,66 | 134 841,77 | 845 077,89 D |
| 2020 63004 | Outros danos em coisas | 880 938,18 | 223 112,78 | 657 825,40 D |
| 2020 630044 | Avaria de máquinas | 880 938,18 | 0,00 | 880 938,18 D |
| 2020 6300440 | Avaria Máquinas Comércio Industria | 880 938,18 | 0,00 | 880 938,18 D |
| 2020 630045 | Riscos múltiplos | 0,00 | 223 112,78 | 223 112,78 C |
| 2020 63005 | Automóvel | 9 576 000,44 | 1 819 669,74 | 7 756 330,70 D |
| 2020 630051 | Automóveis (cascos) | 4 470 322,97 | 638 914,42 | 3 831 408,55 D |
| 2020 630052 | Automóveis (responsabilidade civil) | 5 046 774,17 | 1 174 301,36 | 3 872 472,81 D |
| 2020 630053 | Automóveis (mercadorias transportad | 1 310,00 | 0,00 | 1 310,00 D |
| 2020 630054 | Automóveis (pessoas transportadas) | 57 593,30 | 6 453,96 | 51 139,34 D |
| 2020 63006 | Transportes | 179 675,89 | 0,00 | 179 675,89 D |
| 2020 630062 | Marítimo | 179 675,89 | 0,00 | 179 675,89 D |
| 2020 6300621 | Marítimo (cascos) | 31 196,23 | 0,00 | 31 196,23 D |
| 2020 6300622 | Marítimo (responsabilidade civil) | 148 479,66 | 0,00 | 148 479,66 D |
| 2020 63008 | Responsabilidade civil geral | 15 914 972,89 | 11 227 275,00 | 4 687 697,89 D |
| 2020 630083 | Outros | 15 914 972,89 | 11 227 275,00 | 4 687 697,89 D |
| 2020 63009 | Diversos | 2 473 214,00 | 1 625 953,31 | 847 260,69 D |
| 2020 630091 | Créditos | 310 606,22 | 1 264 833,20 | 954 226,98 C |
| 2020 630092 | Caução | 2 162 607,78 | 361 120,11 | 1 801 487,67 D |
| 2020 6301 | Corretagem | 6 208 230,00 | 10 107 832,00 | 3 899 602,00 C |
| 2020 63018 | Responsabilidade civil geral | 6 208 230,00 | 10 107 832,00 | 3 899 602,00 C |
| 2020 630183 | Outros | 6 208 230,00 | 10 107 832,00 | 3 899 602,00 C |
| 2020 6302 | Cobrança | 1 227 633,78 | 145 935,64 | 1 081 698,14 D |
| 2020 63025 | Automóvel | 0,00 | 24 367,18 | 24 367,18 C |
| 2020 630251 | Automóveis (cascos) | 0,00 | 20 304,00 | 20 304,00 C |
| 2020 630252 | Automóveis (responsabilidade civil) | 0,00 | 3 063,18 | 3 063,18 C |
| 2020 630254 | Automóveis (pessoas transportadas) | 0,00 | 1 000,00 | 1 000,00 C |
| 2020 63029 | Diversos | 1 227 633,78 | 121 568,46 | 1 106 065,32 D |
| 2020 630291 | Créditos | 1 227 633,78 | 121 568,46 | 1 106 065,32 D |
| 2020 64 | ENCARGOS DE RESSEGUROS CEDIDOS | 2 149 134 562,05 | 335 047 162,30 | 1 814 087 399,75 D |
| 2020 640 | Prémios | 2 149 134 562,05 | 277 629 010,08 | 1 871 505 551,97 D |
| 2020 6402 | Acidentes doenças e viagens | 1 827 623 719,04 | 166 966 726,37 | 1 660 656 992,67 D |
| 2020 64024 | Doenças | 1 824 279 856,47 | 161 008 810,51 | 1 663 271 045,96 D |
| 2020 64025 | Viagens | 3 343 862,57 | 5 957 915,86 | 2 614 053,29 C |
| 2020 6406 | Transportes | 61 218 726,19 | 0,00 | 61 218 726,19 D |
| 2020 64063 | Aéreo | 61 218 726,19 | 0,00 | 61 218 726,19 D |
| 2020 640631 | Aéreo (cascos) | 61 218 726,19 | 0,00 | 61 218 726,19 D |
| 2020 6407 | Petroquímica | 260 292 116,82 | 110 662 283,71 | 149 629 833,11 D |

| | | | | |
|--------------|--|------------------|----------------|--------------------|
| 2020 661081 | TELEMOVEIS | 1 308 076,89 | 0,00 | 1 308 076,89 D |
| 2020 661082 | INTERNET | 2 861 078,56 | 23 150,00 | 2 837 928,56 D |
| 2020 66109 | DESLOCAÇÕES E ESTADIAS | 1 517 213,04 | 0,00 | 1 517 213,04 D |
| 2020 661090 | NO PAÍS | 662 113,04 | 0,00 | 662 113,04 D |
| 2020 6610900 | Alimentação | 237 172,00 | 0,00 | 237 172,00 D |
| 2020 6610901 | Estadias | 336 941,04 | 0,00 | 336 941,04 D |
| 2020 6610909 | Outros | 88 000,00 | 0,00 | 88 000,00 D |
| 2020 661091 | NO ESTRANGEIRO | 855 100,00 | 0,00 | 855 100,00 D |
| 2020 6610911 | Estadias | 837 300,00 | 0,00 | 837 300,00 D |
| 2020 6610919 | Outros | 17 800,00 | 0,00 | 17 800,00 D |
| 2020 6611 | Fornecimentos e Serviços Terceiros | 100 883 642,92 | 10 918 622,97 | 89 965 019,95 D |
| 2020 66110 | Seguros | 439 792,11 | 0,00 | 439 792,11 D |
| 2020 66111 | Publicidade e Propaganda | 13 332 369,01 | 0,00 | 13 332 369,01 D |
| 2020 66112 | Limpeza, higiene e conforto | 1 565 703,55 | 0,00 | 1 565 703,55 D |
| 2020 66113 | Contencioso e notariado | 48 758,00 | 0,00 | 48 758,00 D |
| 2020 66114 | Vigilância e segurança | 140 000,00 | 0,00 | 140 000,00 D |
| 2020 66115 | Trabalhos especializados | 85 357 020,25 | 10 918 622,97 | 74 438 397,28 D |
| 2020 6612 | Fornecimentos e serviços de terceiros | 1 356 467,77 | 0,00 | 1 356 467,77 D |
| 2020 66120 | OUTROS FORNECIMENTOS | 1 356 467,77 | 0,00 | 1 356 467,77 D |
| 2020 662 | IMPOSTOS E TAXAS | 69 593 647,34 | 7 686 400,73 | 61 707 246,61 D |
| 2020 6620 | Imp. de Selo Recibo | 495 652,28 | 31 958,81 | 463 693,47 D |
| 2020 6621 | Taxa para ARSEG | 21 006 692,21 | 7 464 542,89 | 13 542 149,32 D |
| 2020 6623 | IAC- Imposto S/ Aplic. Capitais | 12 188 491,60 | 0,00 | 12 188 491,60 D |
| 2020 6624 | IVA | 32 623 598,25 | 389 899,03 | 32 233 699,22 D |
| 2020 6625 | CONTRIBUIÇÃO ESPECIAL (OIC) - 10% | 3 279 213,00 | 0,00 | 3 279 213,00 D |
| 2020 663 | AMORTIZAÇÕES DO EXERCÍCIO | 131 501 251,39 | 0,00 | 131 501 251,39 D |
| 2020 6630 | DE IMOBILIZAÇÕES INCORPÓREAS | 123 740 136,51 | 0,00 | 123 740 136,51 D |
| 2020 66300 | Despesas de constituição e instalação | 198 039,20 | 0,00 | 198 039,20 D |
| 2020 66301 | Despesas de investigação e desenvolvi | 36 911 868,85 | 0,00 | 36 911 868,85 D |
| 2020 66302 | Despesas em edificios arrendados | 284 077,35 | 0,00 | 284 077,35 D |
| 2020 66304 | software | 86 346 151,11 | 0,00 | 86 346 151,11 D |
| 2020 6631 | De imobilizações corpóreas | 7 761 114,88 | 0,00 | 7 761 114,88 D |
| 2020 663100 | Amortizações exercício equipamento | 3 901 780,93 | 0,00 | 3 901 780,93 D |
| 2020 663101 | Amortizações exercício máquinas e fe | 206 213,19 | 0,00 | 206 213,19 D |
| 2020 663102 | Amortizações exercício equipamento | 1 299 592,39 | 0,00 | 1 299 592,39 D |
| 2020 663104 | Amortizações exercício material de tr | 2 186 312,40 | 0,00 | 2 186 312,40 D |
| 2020 663106 | Amortizações exercício outro equipan | 167 215,97 | 0,00 | 167 215,97 D |
| 2020 664 | PROVISÕES DO EXERCÍCIO | 12 930 984,13 | 2 176 591,32 | 10 754 392,81 D |
| 2020 6640 | PROVISÕES PARA PRÉMIOS EM COBRA | 12 930 984,13 | 2 176 591,32 | 10 754 392,81 D |
| 2020 66402 | Acidentes doenças e viagens | 12 674 069,63 | 971 812,49 | 11 702 257,14 D |
| 2020 664021 | Acidentes de trabalho | 0,00 | 792 882,57 | 792 882,57 C |
| 2020 664024 | Doenças | 12 674 069,63 | 0,00 | 12 674 069,63 D |
| 2020 664025 | Viagens | 0,00 | 178 929,92 | 178 929,92 C |
| 2020 66404 | Outros danos em coisas | 0,00 | 128 331,53 | 128 331,53 C |
| 2020 664045 | Riscos múltiplos | 0,00 | 128 331,53 | 128 331,53 C |
| 2020 66405 | Automóvel | 0,00 | 56 548,59 | 56 548,59 C |
| 2020 664051 | Automóveis (cascos) | 0,00 | 56 548,59 | 56 548,59 C |
| 2020 66408 | Responsabilidade civil geral | 256 914,50 | 0,00 | 256 914,50 D |
| 2020 664082 | Responsabilidade civil profissional | 256 914,50 | 0,00 | 256 914,50 D |
| 2020 66409 | Diversos | 0,00 | 1 019 898,71 | 1 019 898,71 C |
| 2020 664091 | Créditos | 0,00 | 1 019 898,71 | 1 019 898,71 C |
| 2020 67 | OUTROS CUSTOS E PERDAS | 2 149 576 695,15 | 446 399 734,45 | 1 703 176 960,70 D |
| 2020 670 | CUSTOS E PERDAS EXTRAORDINÁRIOS | 6 523 445,80 | 1 000,00 | 6 522 445,80 D |
| 2020 6700 | Donativos | 15 000,00 | 0,00 | 15 000,00 D |
| 2020 6703 | Multas e penalidades | 5 807 445,80 | 0,00 | 5 807 445,80 D |
| 2020 6708 | Outros custos e perdas extraordinários | 701 000,00 | 1 000,00 | 700 000,00 D |
| 2020 671 | CUSTOS E PERDAS FINANCEIROS | 324 404 545,74 | 7 666 448,77 | 316 738 096,97 D |
| 2020 6710 | Juros suportados | 9 552 049,26 | 0,00 | 9 552 049,26 D |
| 2020 6711 | Comissões/Encargos Bancários | 11 921 514,71 | 3 933,00 | 11 917 581,71 D |

| | | | | |
|--------------|-------------------------------------|------------------|------------------|--------------------|
| 2020 700192 | Caução | 2 612 551,42 | 0,00 | 2 612 551,42 D |
| 2020 7002 | Prémios estornados | 1 654 050 290,65 | 8 147 681,27 | 1 645 902 609,38 D |
| 2020 70022 | Acidentes doenças e viagens | 1 243 990 033,14 | 8 076 442,02 | 1 235 913 591,12 D |
| 2020 700221 | Acidentes de trabalho | 21 311 782,86 | 0,00 | 21 311 782,86 D |
| 2020 700222 | Acidentes pessoais | 75 772,68 | 0,00 | 75 772,68 D |
| 2020 700224 | Doenças | 1 215 832 135,33 | 7 628 526,46 | 1 208 203 608,87 D |
| 2020 700225 | Viagens | 6 770 342,27 | 447 915,56 | 6 322 426,71 D |
| 2020 70023 | Incêndio e elementos da natureza | 851 014,06 | 0,00 | 851 014,06 D |
| 2020 700232 | Elementos da natureza | 851 014,06 | 0,00 | 851 014,06 D |
| 2020 7002321 | Elementos Natureza Automóvel | 851 014,06 | 0,00 | 851 014,06 D |
| 2020 70024 | Outros danos em coisas | 1 487 418,56 | 0,00 | 1 487 418,56 D |
| 2020 700245 | Riscos múltiplos | 1 487 418,56 | 0,00 | 1 487 418,56 D |
| 2020 70025 | Automóvel | 13 555 605,85 | 21 153,50 | 13 534 452,35 D |
| 2020 700251 | Automóveis (cascos) | 5 402 866,28 | 0,00 | 5 402 866,28 D |
| 2020 700252 | Automóveis (responsabilidade civil) | 8 062 668,74 | 21 153,50 | 8 041 515,24 D |
| 2020 700254 | Automóveis (pessoas transportadas) | 90 070,83 | 0,00 | 90 070,83 D |
| 2020 70028 | Responsabilidade civil geral | 73 806 899,99 | 0,00 | 73 806 899,99 D |
| 2020 700283 | Outros | 73 806 899,99 | 0,00 | 73 806 899,99 D |
| 2020 70029 | Diversos | 320 359 319,05 | 50 085,75 | 320 309 233,30 D |
| 2020 700291 | Créditos | 320 359 319,05 | 50 085,75 | 320 309 233,30 D |
| 2020 7004 | Receitas de fraccionamento | 25 755 244,92 | 112 881 892,09 | 87 126 647,17 C |
| 2020 70042 | Acidentes doenças e viagens | 25 497 035,96 | 111 729 030,28 | 86 231 994,32 C |
| 2020 700421 | Acidentes de trabalho | 169 360,95 | 1 106 124,54 | 936 763,59 C |
| 2020 700424 | Doenças | 25 327 675,01 | 110 622 905,74 | 85 295 230,73 C |
| 2020 70043 | Incêndio e elementos da natureza | 13 971,24 | 109 730,12 | 95 758,88 C |
| 2020 700432 | Elementos da natureza | 13 971,24 | 109 730,12 | 95 758,88 C |
| 2020 7004321 | Elementos Natureza Automóvel | 13 971,24 | 109 730,12 | 95 758,88 C |
| 2020 70045 | Automóvel | 244 237,71 | 1 043 131,69 | 798 893,97 C |
| 2020 700451 | Automóveis (cascos) | 69 437,82 | 508 477,17 | 439 039,35 C |
| 2020 700452 | Automóveis (responsabilidade civil) | 173 816,40 | 528 181,78 | 354 365,38 C |
| 2020 700454 | Automóveis (pessoas transportadas) | 983,50 | 6 472,74 | 5 489,24 C |
| 2020 7020 | Co-seguro - Regime Especial | 0,00 | 210 848 559,30 | 210 848 559,30 C |
| 2020 70206 | Transportes | 0,00 | 61 218 726,19 | 61 218 726,19 C |
| 2020 702063 | Aéreo | 0,00 | 61 218 726,19 | 61 218 726,19 C |
| 2020 7020631 | Aéreo (cascos) | 0,00 | 61 218 726,19 | 61 218 726,19 C |
| 2020 70207 | Petroquímica | 0,00 | 149 629 833,11 | 149 629 833,11 C |
| 2020 702071 | Petroquímica | 0,00 | 149 629 833,11 | 149 629 833,11 C |
| 2020 71 | Variação das provisões técnicas | 546 616 440,70 | 4 547 667 703,93 | 4 001 051 263,23 C |
| 2020 711 | Provisão para riscos em curso | 546 616 440,70 | 4 518 923 053,09 | 3 972 306 612,39 C |
| 2020 7110 | De seguros directos | 190,58 | 3 386 460 780,10 | 3 386 460 589,52 C |
| 2020 71102 | Acidentes doenças e viagens | 0,00 | 2 636 964 639,07 | 2 636 964 639,07 C |
| 2020 711022 | Acidentes pessoais | 0,00 | 112 830,89 | 112 830,89 C |
| 2020 711024 | Doenças | 0,00 | 2 636 851 808,18 | 2 636 851 808,18 C |
| 2020 71103 | Incêndio e elementos da natureza | 0,00 | 7 618 017,74 | 7 618 017,74 C |
| 2020 711032 | Elementos da natureza | 0,00 | 7 618 017,74 | 7 618 017,74 C |
| 2020 7110320 | Elementos Natureza Comércio Indust | 0,00 | 333 916,59 | 333 916,59 C |
| 2020 7110321 | Elementos Natureza Automóvel | 0,00 | 7 284 101,15 | 7 284 101,15 C |
| 2020 71104 | Outros danos em coisas | 0,00 | 3 762 097,73 | 3 762 097,73 C |
| 2020 711044 | Avaria de máquinas | 0,00 | 2 203 792,97 | 2 203 792,97 C |
| 2020 7110440 | Avaria Maquinas Comércio Industria | 0,00 | 2 203 792,97 | 2 203 792,97 C |
| 2020 711045 | Riscos múltiplos | 0,00 | 1 558 304,76 | 1 558 304,76 C |
| 2020 71105 | Automóvel | 0,00 | 81 144 654,51 | 81 144 654,51 C |
| 2020 711051 | Automóveis (cascos) | 0,00 | 37 522 330,81 | 37 522 330,81 C |
| 2020 711052 | Automóveis (responsabilidade civil) | 0,00 | 42 952 147,56 | 42 952 147,56 C |
| 2020 711053 | Automóveis (mercadorias transportad | 0,00 | 5 293,84 | 5 293,84 C |
| 2020 711054 | Automóveis (pessoas transportadas) | 0,00 | 664 882,30 | 664 882,30 C |
| 2020 71106 | Transportes | 0,00 | 330 826,19 | 330 826,19 C |
| 2020 711062 | Marítimo | 0,00 | 330 826,19 | 330 826,19 C |
| 2020 7110621 | Marítimo (cascos) | 0,00 | 181 542,94 | 181 542,94 C |

Balancete mês 13

| Ano | Cuenta | Designação | Debito ano | Credito ano | Saldo ano | Tipo |
|------|---------|--|-------------------|-------------------|------------------|------|
| 2020 | 1 | Caixa e Seus Equivalentes | 9 246 764 192,21 | 8 743 209 867,60 | 503 554 264,61 | D |
| 2020 | 10 | Caixa | 78 401,80 | 78 401,80 | 0,00 | |
| 2020 | 100 | Sede | 78 401,80 | 78 401,80 | 0,00 | |
| 2020 | 1001 | Sede ADA | 78 401,80 | 78 401,80 | 0,00 | |
| 2020 | 11 | Depósitos à ordem | 9 246 685 730,41 | 8 743 131 465,80 | 503 554 264,61 | D |
| 2020 | 110 | Em moeda nacional | 9 246 685 730,41 | 8 743 131 465,80 | 503 554 264,61 | D |
| 2020 | 2 | Invest. Ativos Financ. Tang. Intang | 8 294 437 998,29 | 6 203 403 218,10 | 2 091 034 780,19 | D |
| 2020 | 20 | Investimentos afectos a provisões técnicas S.D. | 2 508 743 522,78 | 718 409 777,58 | 1 790 333 745,20 | D |
| 2020 | 201 | Outros investimentos financeiros | 2 508 743 522,78 | 718 409 777,58 | 1 790 333 745,20 | D |
| 2020 | 2011 | Título de rendimento fixo | 718 409 777,58 | 718 409 777,58 | 0,00 | |
| 2020 | 20110 | De dívida pública | 718 409 777,58 | 718 409 777,58 | 0,00 | |
| 2020 | 201101 | Outros títulos | 718 409 777,58 | 718 409 777,58 | 0,00 | |
| 2020 | 2011011 | Não vida | 718 409 777,58 | 718 409 777,58 | 0,00 | |
| 2020 | 2014 | Depósitos instituições de crédito | 1 790 333 745,20 | 0,00 | 1 790 333 745,20 | D |
| 2020 | 20141 | Não Vida | 1 790 333 745,20 | 0,00 | 1 790 333 745,20 | D |
| 2020 | 21 | INVESTIMENTOS LIVRES | 4 817 986 321,34 | 4 802 986 321,34 | 15 000 000,00 | D |
| 2020 | 211 | OUTROS INVESTIMENTOS FINANCEIROS | 4 817 986 321,34 | 4 802 986 321,34 | 15 000 000,00 | D |
| 2020 | 2111 | TÍTULOS DE RENDIMENTOS FIXO | 906 979 031,14 | 906 979 031,14 | 0,00 | |
| 2020 | 21110 | DE DÍVIDA PÚBLICA | 188 569 253,56 | 188 569 253,56 | 0,00 | |
| 2020 | 211100 | Obrigações | 188 569 253,56 | 188 569 253,56 | 0,00 | |
| 2020 | 21111 | DE OUTROS EMISSORES PÚBLICOS | 718 409 777,58 | 718 409 777,58 | 0,00 | |
| 2020 | 211110 | Obrigações | 718 409 777,58 | 718 409 777,58 | 0,00 | |
| 2020 | 2114 | Deposito a prazo | 3 911 007 290,20 | 3 896 007 290,20 | 15 000 000,00 | D |
| 2020 | 23 | IMOBILIZAÇÕES INCORPÓREAS | 791 217 020,70 | 101 376 000,00 | 689 841 020,70 | D |
| 2020 | 230 | Despesas de constituição e instalação | 742 647,00 | 0,00 | 742 647,00 | D |
| 2020 | 231 | Despesas de investigação e desenvolvimento | 217 585 294,96 | 0,00 | 217 585 294,96 | D |
| 2020 | 232 | Despesas em edifícios arrendados | 1 420 386,74 | 0,00 | 1 420 386,74 | D |
| 2020 | 234 | Aplicação Software | 571 468 692,00 | 101 376 000,00 | 470 092 692,00 | D |
| 2020 | 24 | IMOBILIZAÇÕES CORPÓREAS E EXISTÊNCIAS | 68 355 133,47 | 6 760 000,00 | 61 595 133,47 | D |
| 2020 | 240 | IMOBILIZAÇÕES CORPÓREAS | 68 355 133,47 | 6 760 000,00 | 61 595 133,47 | D |
| 2020 | 2400 | EQUIPAMENTO | 68 355 133,47 | 6 760 000,00 | 61 595 133,47 | D |
| 2020 | 24000 | Equipamento administrativo | 30 502 264,36 | 0,00 | 30 502 264,36 | D |
| 2020 | 24001 | Máquinas e ferramentas | 1 475 278,43 | 0,00 | 1 475 278,43 | D |
| 2020 | 24002 | Equipamento informático | 7 672 782,86 | 0,00 | 7 672 782,86 | D |
| 2020 | 24004 | Material de transporte | 24 231 499,80 | 6 760 000,00 | 17 471 499,80 | D |
| 2020 | 24006 | Outro equipamento | 4 473 308,02 | 0,00 | 4 473 308,02 | D |
| 2020 | 25 | IMOBILIZAÇÕES EM CURSO | 101 376 000,00 | 101 376 000,00 | 0,00 | |
| 2020 | 251 | Imobilizações incorpóreas | 101 376 000,00 | 101 376 000,00 | 0,00 | |
| 2020 | 29 | AMORTIZAÇÕES ACUMULADAS | 6 760 000,00 | 472 495 119,18 | 465 735 119,18 | C |
| 2020 | 290 | De imobilizações incorpóreas | 0,00 | 440 024 125,76 | 440 024 125,76 | C |
| 2020 | 2900 | Amortizações acumuladas despesas constituição | 0,00 | 816 911,70 | 816 911,70 | C |
| 2020 | 2901 | Amortizações ac. despesas de investigação desenvol | 0,00 | 195 188 012,81 | 195 188 012,81 | C |
| 2020 | 2902 | Amortizações acumuladas edifícios arrendados | 0,00 | 852 232,05 | 852 232,05 | C |
| 2020 | 2904 | Amortiz.ac. Software | 0,00 | 243 166 969,20 | 243 166 969,20 | C |
| 2020 | 291 | De imobilizações corpóreas | 6 760 000,00 | 32 470 993,42 | 25 710 993,42 | C |
| 2020 | 29100 | Amortizações acumuladas equipamento administrat | 0,00 | 5 245 941,24 | 5 245 941,24 | C |
| 2020 | 29101 | Amortizações acumuladas máquinas e ferramentas | 0,00 | 219 472,56 | 219 472,56 | C |
| 2020 | 29102 | Amortizações acumuladas de equipamento informát | 0,00 | 4 698 086,01 | 4 698 086,01 | C |
| 2020 | 29104 | Amortizações acumuladas de material transporte | 6 760 000,00 | 20 731 499,69 | 13 971 499,69 | C |
| 2020 | 29106 | Amortizações acumuladas de outros equipamentos | 0,00 | 1 575 993,92 | 1 575 993,92 | C |
| 2020 | 3 | Provisões Técnicas | 10 389 457 546,71 | 10 613 884 349,51 | 224 426 802,80 | C |
| 2020 | 30 | Provisões técnicas de S.D. | 5 413 850 692,41 | 6 417 116 342,85 | 1 003 265 650,44 | C |
| 2020 | 302 | Provisão para riscos em curso | 3 387 279 957,85 | 3 872 522 035,98 | 485 242 078,13 | C |
| 2020 | 3022 | Acidentes doenças e viagens | 2 636 964 639,07 | 3 061 785 272,52 | 424 820 633,85 | C |
| 2020 | 30222 | Acidentes pessoais | 112 830,89 | 112 830,89 | 0,00 | |
| 2020 | 30224 | Doenças | 2 636 851 808,18 | 3 061 672 441,63 | 424 820 633,85 | C |
| 2020 | 3023 | Incêndio e elementos da natureza | 7 723 772,77 | 8 770 721,48 | 1 046 948,71 | C |
| 2020 | 30231 | Incêndio | 14 682,24 | 14 682,26 | 0,02 | C |
| 2020 | 30232 | Elementos da natureza | 7 709 090,53 | 8 756 039,22 | 1 046 948,69 | C |
| 2020 | 302320 | Elementos Natureza Comércio Industria | 333 936,59 | 333 936,58 | 0,01 | D |
| 2020 | 302321 | Elementos Natureza Automóvel | 7 375 153,94 | 8 422 102,64 | 1 046 948,70 | C |

| | | | | |
|-------------|---|-------------------|-------------------|--------------------|
| 2020 401 | Indirecta | 5 892 857 246,28 | 5 621 156 362,75 | 71 700 883,53 D |
| 2020 4010 | Corretores | 10 924 879,16 | 9 339 932,11 | 1 584 947,05 D |
| 2020 4011 | Agentes | 5 039 919 144,10 | 4 983 760 457,18 | 56 158 686,92 D |
| 2020 4012 | Outros | 642 013 223,02 | 628 055 973,46 | 13 957 249,56 D |
| 2020 41 | TOMADORES DE SEGURO E MEDIADORES | 3 308 458 228,33 | 3 372 300 157,16 | 63 841 928,83 C |
| 2020 410 | Tomadores de seguro | 2 350 991 333,09 | 2 351 852 476,57 | 861 143,48 C |
| 2020 4100 | Estornos a pagar | 1 752 619 477,09 | 1 753 480 620,85 | 861 143,56 C |
| 2020 4101 | Prémios recebidos antecipadamente | 598 371 856,00 | 598 371 855,92 | 0,08 D |
| 2020 411 | MEDIADORES DE SEGURO | 957 466 895,24 | 1 020 447 680,59 | 62 980 785,35 C |
| 2020 4110 | Comissões a pagar | 479 407 770,19 | 533 402 317,80 | 53 994 547,61 C |
| 2020 4111 | Comissões a receber (de estornos) | 106 665 386,11 | 102 078 273,65 | 4 587 112,46 D |
| 2020 4112 | Contas correntes | 371 393 738,94 | 384 967 089,14 | 13 573 350,20 C |
| 2020 42 | CO-SEGURADORAS | 1 182 182 592,50 | 1 232 666 364,01 | 50 483 771,51 C |
| 2020 420 | Prémios a pagar | 47 833 212,00 | 55 351 212,00 | 7 518 000,00 C |
| 2020 423 | Comissões a pagar (de estornos) | 0,00 | 2 435 160,00 | 2 435 160,00 C |
| 2020 424 | Comissões a receber | 13 548 578,00 | 9 874 410,00 | 3 674 118,00 D |
| 2020 425 | Estornos a receber | 14 610 960,00 | 14 610 960,00 | 0,00 |
| 2020 427 | Contas correntes | 560 599 280,21 | 604 803 989,64 | 44 204 729,43 C |
| 2020 428 | Prémio a receber | 545 590 632,29 | 545 590 632,37 | 0,08 C |
| 2020 44 | RESSEGURADORES | 4 924 012 489,24 | 4 981 772 063,58 | 57 759 574,34 C |
| 2020 440 | TRATADOS PROPORCIONAIS | 2 831 010 021,58 | 4 382 607 090,88 | 1 551 597 069,30 C |
| 2020 4400 | Prémios a Pagar | 1 410 726 121,17 | 4 372 496 264,26 | 2 961 770 143,09 C |
| 2020 4401 | Indemnizações a receber | 1 420 283 900,41 | 10 110 826,62 | 1 410 173 073,79 D |
| 2020 442 | Resseguro Conta Corrente | 2 093 002 467,66 | 599 164 972,70 | 1 493 837 494,96 D |
| 2020 45 | DEPÓSITOS RECEBIDOS DE RESSEGURADORES | 4 591 669,94 | 42 655 535,67 | 38 063 865,73 C |
| 2020 451 | Cativo | 4 591 669,94 | 42 655 535,67 | 38 063 865,73 C |
| 2020 46 | ESTADO E OUTROS ENTES PÚBLICOS | 567 976 024,55 | 594 699 437,32 | 26 722 512,77 C |
| 2020 460 | IMPOSTO SOBRE OS LUCROS | 4 412 055,00 | 0,00 | 4 412 055,00 D |
| 2020 4600 | Pagamentos provisórios | 4 412 055,00 | 0,00 | 4 412 055,00 D |
| 2020 461 | IMPOSTO DO SELO | 7 177 279,56 | 7 292 174,46 | 24 894,90 C |
| 2020 4610 | Selo de Apólice | 163 078,31 | 54 139,00 | 108 939,31 D |
| 2020 4611 | Selo de Recibo | 7 014 201,25 | 7 148 035,46 | 133 834,21 C |
| 2020 462 | OUTROS IMPOSTOS E TAXAS | 167 822 033,56 | 189 740 018,73 | 21 917 985,17 C |
| 2020 4621 | Taxa ARSEG | 16 138 465,89 | 29 615 279,69 | 13 476 813,80 C |
| 2020 4623 | Taxa para o Fundo de Garantia Automóvel (FGA) | 3 898 775,13 | 4 493 993,03 | 595 217,90 C |
| 2020 4624 | RETENÇÃO DE IMPOSTOS NA FONTE | 94 771 132,05 | 105 303 456,97 | 10 532 324,92 C |
| 2020 46240 | IMPOSTO SOBRE OS RENDIMENTOS DO TRABALHO | 48 964 529,30 | 53 249 330,95 | 4 284 801,65 C |
| 2020 462400 | IRT - Órgãos sociais | 14 175 902,50 | 15 330 845,56 | 1 154 943,06 C |
| 2020 462401 | IRT - Pessoal | 34 788 626,80 | 37 918 485,39 | 2 543 266,41 C |
| 2020 462402 | IRT - Independentes | 0,00 | 586 592,18 | 586 592,18 C |
| 2020 46241 | IMPOSTO DO SELO | 562 499,61 | 337 223,14 | 225 276,47 D |
| 2020 462410 | Imposto do selo de mediação e análise de risco | 562 499,61 | 337 223,14 | 225 276,47 D |
| 2020 46242 | IMPOSTO PREDIAL URBANO | 4 457 525,42 | 5 136 936,92 | 679 411,50 C |
| 2020 462420 | Imposto Predial Urbano - Retenção sobre Rendas | 4 457 525,42 | 5 136 936,92 | 679 411,50 C |
| 2020 46244 | IMPOSTO INDUSTRIAL | 40 786 577,72 | 46 579 965,96 | 5 793 388,24 C |
| 2020 462440 | Imposto Industrial sobre prestações serviços 6,5% | 40 786 577,72 | 46 579 965,96 | 5 793 388,24 C |
| 2020 4625 | Imposto Processado | 53 013 660,49 | 50 327 289,04 | 2 686 371,45 D |
| 2020 463 | CONTRIBUIÇÕES PARA A SEGURANÇA SOCIAL | 38 409 006,95 | 37 421 889,26 | 987 117,69 D |
| 2020 4630 | CONTRIBUIÇÕES | 38 409 006,95 | 37 421 889,26 | 987 117,69 D |
| 2020 46300 | 8% sobre o Salário Iliquido/Empresa | 27 397 626,98 | 27 397 627,39 | 0,41 C |
| 2020 46301 | 3% Sobre Salário Iliquido/Trabalhadores | 11 011 379,97 | 10 024 261,87 | 987 118,10 D |
| 2020 464 | IVA - Imposto Sobre o Valor Acrescentado | 350 156 549,48 | 360 335 354,87 | 10 178 805,39 C |
| 2020 4641 | IVA Dedutível | 27 470 210,03 | 27 032 495,28 | 437 714,75 D |
| 2020 46411 | Imobilizações e Investimentos | 3 977 105,44 | 3 977 105,44 | 0,00 |
| 2020 46412 | Outros Bens e Serviços | 23 493 104,59 | 23 055 389,84 | 437 714,75 D |
| 2020 4642 | IVA Liquidado | 136 635 329,98 | 136 635 329,98 | 0,00 |
| 2020 46420 | Operações Gerais | 136 635 329,98 | 136 635 329,98 | 0,00 |
| 2020 4644 | IVA Apuramento | 73 191 672,70 | 73 191 672,70 | 0,00 |
| 2020 46441 | Imobilizações e Investimentos | 3 977 105,44 | 3 977 105,44 | 0,00 |
| 2020 46442 | Outros Bens e Serviços | 69 214 567,26 | 69 214 567,26 | 0,00 |
| 2020 4645 | IVA a Pagar | 112 351 730,81 | 122 968 250,95 | 10 616 520,14 C |
| 2020 46450 | IVA a Pagar de Apuramento | 88 737 667,36 | 90 126 428,53 | 7 388 761,17 C |
| 2020 46451 | IVA a Pagar de Cativo | 23 614 063,45 | 26 841 822,42 | 3 227 758,97 C |
| 2020 4646 | IVA a Recuperar | 507 605,96 | 507 605,96 | 0,00 |
| 2020 46461 | IVA a Recuperar de Cativos | 507 605,96 | 507 605,96 | 0,00 |
| 2020 47 | OUTROS DEVEDORES E CREDORES | 12 381 720 795,71 | 12 795 709 237,97 | 413 988 442,26 C |
| 2020 472 | SUBSCRITORES DE CAPITAL | 159 671 312,00 | 0,00 | 159 671 312,00 D |
| 2020 4721 | Entidades privadas | 159 671 312,00 | 0,00 | 159 671 312,00 D |
| 2020 473 | ACCIONISTAS | 1 183 118 063,70 | 1 667 259 730,70 | 484 141 667,00 C |

| | | | | |
|---------------|--|------------------|------------------|--------------------|
| 2020 60000520 | Do exercício | 5 414 238,26 | 0,00 | 5 414 238,26 D |
| 2020 600009 | Diversos | 2 038 151,92 | 0,00 | 2 038 151,92 D |
| 2020 6000091 | Créditos | 2 038 151,92 | 0,00 | 2 038 151,92 D |
| 2020 60000910 | Do exercício | 2 038 151,92 | 0,00 | 2 038 151,92 D |
| 2020 60001 | Varição da provisão para sinistros pendentes | 456 354 593,54 | 785 722 880,57 | 329 357 887,03 C |
| 2020 600012 | Acidentes doenças e viagens | 436 274 992,05 | 767 240 556,25 | 330 965 564,20 C |
| 2020 6000121 | Acidentes de trabalho | 3 501 735,51 | 3 340 205,51 | 161 530,00 D |
| 2020 60001210 | Do exercício | 3 501 735,51 | 3 340 205,51 | 161 530,00 D |
| 2020 6000124 | Doenças | 432 773 256,54 | 763 900 350,74 | 331 127 094,20 C |
| 2020 60001240 | Do exercício | 432 773 256,54 | 651 870 144,13 | 219 096 887,59 C |
| 2020 60001241 | Do exercício (n-1) | 0,00 | 112 030 206,61 | 112 030 206,61 C |
| 2020 600015 | Automóvel | 13 710 300,32 | 14 249 148,26 | 538 947,94 C |
| 2020 6000151 | Automóveis (cascos) | 6 350 000,00 | 6 764 500,00 | 414 500,00 C |
| 2020 60001510 | Do exercício | 6 350 000,00 | 6 764 500,00 | 414 500,00 C |
| 2020 6000152 | Automóveis (responsabilidade civil) | 7 360 300,32 | 7 484 748,26 | 124 447,94 C |
| 2020 60001520 | Do exercício | 7 360 300,32 | 7 484 748,26 | 124 447,94 C |
| 2020 600019 | Diversos | 6 379 701,17 | 4 233 076,06 | 2 146 625,11 D |
| 2020 6000191 | Créditos | 6 379 701,17 | 4 233 076,06 | 2 146 625,11 D |
| 2020 60001910 | Do exercício | 6 379 701,17 | 4 233 076,06 | 2 146 625,11 D |
| 2020 6001 | DE EXERCÍCIO ANTERIORES (REAJUSTAMENTOS) | 2 889 490 668,20 | 1 230 746 828,08 | 1 658 743 840,12 D |
| 2020 60010 | Montantes pagos | 946 473 306,40 | 31 677 593,49 | 914 795 712,91 D |
| 2020 600102 | Acidentes doenças e viagens | 945 219 476,42 | 31 677 593,49 | 913 541 882,93 D |
| 2020 6001021 | Acidentes de trabalho | 3 128 138,82 | 0,00 | 3 128 138,82 D |
| 2020 60010211 | Do exercício (n-1) | 2 450 221,82 | 0,00 | 2 450 221,82 D |
| 2020 60010212 | Do exercício (n-2) | 677 917,00 | 0,00 | 677 917,00 D |
| 2020 6001024 | Doenças | 942 091 337,60 | 31 677 593,49 | 910 413 744,11 D |
| 2020 60010241 | Do exercício (n-1) | 787 199 543,13 | 382 818,00 | 786 816 725,13 D |
| 2020 60010242 | Do exercício (n-2) | 154 891 794,47 | 31 294 775,49 | 123 597 018,98 D |
| 2020 600105 | Automóvel | 694 110,00 | 0,00 | 694 110,00 D |
| 2020 6001052 | Automóveis (responsabilidade civil) | 694 110,00 | 0,00 | 694 110,00 D |
| 2020 60010521 | Do exercício (n-1) | 694 110,00 | 0,00 | 694 110,00 D |
| 2020 600109 | Diversos | 559 719,98 | 0,00 | 559 719,98 D |
| 2020 6001091 | Créditos | 559 719,98 | 0,00 | 559 719,98 D |
| 2020 60010911 | Do exercício (n-1) | 559 719,98 | 0,00 | 559 719,98 D |
| 2020 60011 | Varição da provisão para sinistros pendentes | 1 943 017 361,80 | 1 199 069 234,59 | 743 948 127,21 D |
| 2020 600112 | Acidentes doenças e viagens | 1 940 914 623,53 | 1 195 568 330,32 | 745 346 293,21 D |
| 2020 6001121 | Acidentes de trabalho | 6 313 354,13 | 5 162 917,57 | 1 150 436,56 D |
| 2020 60011211 | Do exercício (n-1) | 5 613 354,13 | 4 001 973,57 | 1 611 380,56 D |
| 2020 60011212 | Do exercício (n-2) | 700 000,00 | 1 160 944,00 | 460 944,00 C |
| 2020 6001124 | Doenças | 1 934 601 269,40 | 1 190 405 412,75 | 744 195 856,65 D |
| 2020 60011241 | Do exercício (n-1) | 1 644 152 499,80 | 1 017 330 988,87 | 626 821 510,93 D |
| 2020 60011242 | Do exercício (n-2) | 290 448 769,60 | 173 074 423,88 | 117 374 345,72 D |
| 2020 600115 | Automóvel | 250 000,00 | 1 648 166,00 | 1 398 166,00 C |
| 2020 6001151 | Automóveis (cascos) | 0,00 | 185 500,00 | 185 500,00 C |
| 2020 60011511 | Do exercício (n-1) | 0,00 | 185 500,00 | 185 500,00 C |
| 2020 6001152 | Automóveis (responsabilidade civil) | 250 000,00 | 1 462 666,00 | 1 212 666,00 C |
| 2020 60011521 | Do exercício (n-1) | 250 000,00 | 1 429 666,00 | 1 179 666,00 C |
| 2020 60011522 | Do exercício (n-2) | 0,00 | 33 001,00 | 33 001,00 C |
| 2020 600119 | Diversos | 1 852 738,27 | 1 852 738,27 | 0,00 |
| 2020 6001191 | Créditos | 1 852 738,27 | 1 852 738,27 | 0,00 |
| 2020 60011911 | Do exercício (n-1) | 1 852 738,27 | 1 852 738,27 | 0,00 |
| 2020 61 | VARIAÇÃO DAS PROVISÕES TÉCNICAS | 4 962 027 879,75 | 763 903 741,83 | 4 198 124 137,92 D |
| 2020 611 | PROVISÃO PARA RISCOS EM CURSO | 4 919 689 621,81 | 759 597 723,42 | 4 160 091 898,39 D |
| 2020 6110 | De seguros directos | 3 243 226 248,55 | 819 177,75 | 3 242 407 070,80 D |
| 2020 61102 | Acidentes doenças e viagens | 2 608 012 875,33 | 0,00 | 2 608 012 875,33 D |
| 2020 611022 | Acidentes pessoais | 60 210,98 | 0,00 | 60 210,98 D |
| 2020 611024 | Doenças | 2 607 952 664,35 | 0,00 | 2 607 952 664,35 D |
| 2020 61103 | Incêndio e elementos da natureza | 7 642 399,88 | 105 755,03 | 7 536 644,85 D |
| 2020 611031 | Incêndio | 0,00 | 14 682,24 | 14 682,24 C |
| 2020 611032 | Elementos da natureza | 7 642 399,88 | 91 072,79 | 7 551 327,09 D |
| 2020 6110320 | Elementos Natureza Comércio Indústria | 174 589,28 | 0,00 | 174 589,28 D |
| 2020 6110321 | Elementos Natureza Automóvel | 7 467 810,60 | 91 072,79 | 7 376 737,81 D |
| 2020 61104 | Outros danos em coisas | 4 668 522,79 | 3 901,35 | 4 664 621,44 D |
| 2020 611044 | Avaria de máquinas | 4 133 431,42 | 0,00 | 4 133 431,42 D |
| 2020 6110440 | Avaria Máquinas Comércio Indústria | 4 133 431,42 | 0,00 | 4 133 431,42 D |
| 2020 611045 | Riscos múltiplos | 535 091,37 | 3 901,35 | 531 190,02 D |
| 2020 61105 | Automóvel | 83 353 306,08 | 544 918,06 | 82 808 388,02 D |
| 2020 611051 | Automóveis (cascos) | 38 221 454,44 | 519 105,75 | 37 702 348,69 D |
| 2020 611052 | Automóveis (responsabilidade civil) | 44 444 009,64 | 32 711,22 | 44 421 298,42 D |

| | | | | |
|--------------|------------------------------------|----------------|---------------|------------------|
| 2020 643 | Encargo Comissão Resseguro | 0,00 | 57 418 152,22 | 57 418 152,22 C |
| 2020 66 | CUSTOS POR NATUREZA | 822 015 975,40 | 57 836 000,00 | 764 179 975,40 D |
| 2020 660 | CUSTOS COM O PESSOAL | 446 209 797,00 | 23 081 934,07 | 422 527 862,93 D |
| 2020 6600 | REMUNERAÇÕES ÓRGÃOS SOCIAIS | 135 873 954,96 | 9 052 187,54 | 126 821 767,32 D |
| 2020 66000 | Remuneração mensal | 130 055 626,96 | 9 052 187,54 | 121 003 439,32 D |
| 2020 660000 | Remuneração | 108 626 251,68 | 0,00 | 108 626 251,68 D |
| 2020 660001 | Subsídio Férias | 9 052 187,64 | 9 052 187,64 | 0,00 |
| 2020 660002 | Subsídio de Natal | 9 052 187,64 | 0,00 | 9 052 187,64 D |
| 2020 660003 | Subsídio de Alimentação | 1 320 000,00 | 0,00 | 1 320 000,00 D |
| 2020 660004 | Subsídio Transporte | 690 000,00 | 0,00 | 690 000,00 D |
| 2020 660005 | Subsídio Telecomunicação | 1 315 000,00 | 0,00 | 1 315 000,00 D |
| 2020 66001 | REMUNERAÇÕES ADICIONAIS | 5 818 328,00 | 0,00 | 5 818 328,00 D |
| 2020 660010 | Subsídio Viagem | 5 818 328,00 | 0,00 | 5 818 328,00 D |
| 2020 6601 | REMUNERAÇÕES DO PESSOAL | 232 175 781,52 | 12 824 609,99 | 219 351 171,93 D |
| 2020 66010 | Remuneração mensal | 201 375 501,58 | 12 824 609,99 | 188 550 891,59 D |
| 2020 660100 | Remuneração | 161 322 185,82 | 0,00 | 161 322 185,82 D |
| 2020 660101 | Subsídio de Férias | 13 034 666,49 | 12 824 609,99 | 210 056,50 D |
| 2020 660102 | Subsídio de Natal | 12 560 909,27 | 0,00 | 12 560 909,27 D |
| 2020 660103 | Subsídio de Alimentação | 7 104 506,48 | 0,00 | 7 104 506,48 D |
| 2020 660104 | Subsídio de Transporte | 4 454 741,06 | 0,00 | 4 454 741,06 D |
| 2020 660106 | Subsídio de Telecomunicação | 2 898 492,46 | 0,00 | 2 898 492,46 D |
| 2020 66011 | REMUNERAÇÕES ADICIONAIS | 30 800 280,34 | 0,00 | 30 800 280,34 D |
| 2020 660110 | Subsídio de Viagem | 6 782 216,00 | 0,00 | 6 782 216,00 D |
| 2020 660115 | Prémio de Produção | 24 018 064,34 | 0,00 | 24 018 064,34 D |
| 2020 6602 | Encargos sobre remunerações | 27 382 912,98 | 0,00 | 27 382 912,98 D |
| 2020 6605 | Seguros obrigatórios | 28 474 138,44 | 1 805 136,44 | 26 669 002,00 D |
| 2020 66051 | Saúde | 28 474 138,44 | 1 805 136,44 | 26 669 002,00 D |
| 2020 6606 | Custos de acção social | 203 698,88 | 0,00 | 203 698,88 D |
| 2020 66060 | Abono de Família | 103 698,88 | 0,00 | 103 698,88 D |
| 2020 66061 | Subsídio de Funeral | 100 000,00 | 0,00 | 100 000,00 D |
| 2020 6607 | OUTROS CUSTOS COM PESSOAL | 22 099 309,82 | 0,00 | 22 099 309,82 D |
| 2020 66070 | Cursos de Formação | 1 100 000,00 | 0,00 | 1 100 000,00 D |
| 2020 66073 | Copa | 1 203 897,54 | 0,00 | 1 203 897,54 D |
| 2020 66074 | Assistência Médica/Medicamentos | 42 339,00 | 0,00 | 42 339,00 D |
| 2020 66079 | Outros | 19 753 073,28 | 0,00 | 19 753 073,28 D |
| 2020 661 | FORNECIMENTOS E SERVIÇOS TERCEIROS | 161 780 295,54 | 24 091 073,88 | 137 689 221,66 D |
| 2020 6610 | FORNECIMENTOS E SERVIÇOS TERCEIROS | 59 540 184,85 | 13 172 450,91 | 46 367 733,94 D |
| 2020 66100 | Electricidade | 823 932,67 | 0,00 | 823 932,67 D |
| 2020 66101 | Combustíveis | 853 793,72 | 0,00 | 853 793,72 D |
| 2020 661010 | Gasóleo | 72 708,00 | 0,00 | 72 708,00 D |
| 2020 661011 | Gasolina | 781 085,72 | 0,00 | 781 085,72 D |
| 2020 66102 | Água | 46 127,12 | 0,00 | 46 127,12 D |
| 2020 66103 | Material de Escritório | 2 468 773,79 | 45 200,00 | 2 423 573,79 D |
| 2020 66104 | Livros e documentação técnica | 3 184,40 | 0,00 | 3 184,40 D |
| 2020 66105 | Conservação e Reparação | 7 231 192,96 | 839 950,00 | 6 391 242,96 D |
| 2020 661050 | Em edifícios | 144 883,00 | 0,00 | 144 883,00 D |
| 2020 661051 | Em equipamento administrativo | 75 000,00 | 0,00 | 75 000,00 D |
| 2020 661052 | Em equipamento informático | 685 834,08 | 0,00 | 685 834,08 D |
| 2020 661053 | Em instalações interiores | 200 570,00 | 0,00 | 200 570,00 D |
| 2020 661054 | Em material de transporte | 5 206 149,18 | 839 950,00 | 4 366 199,18 D |
| 2020 661056 | Em outro equipamento | 918 756,70 | 0,00 | 918 756,70 D |
| 2020 66106 | Rendas e Alugueros | 39 631 141,94 | 12 264 160,91 | 27 366 981,03 D |
| 2020 661060 | De terrenos e edifícios alugados | 23 845 772,77 | 0,00 | 23 845 772,77 D |
| 2020 661063 | Software | 15 785 369,17 | 12 264 150,91 | 3 521 218,26 D |
| 2020 66107 | Despesas de representação | 2 646 810,00 | 0,00 | 2 646 810,00 D |
| 2020 661070 | No País | 2 646 810,00 | 0,00 | 2 646 810,00 D |
| 2020 66108 | Comunicação | 4 318 015,21 | 23 150,00 | 4 294 865,21 D |
| 2020 661080 | TELEFONES FIXOS | 148 859,76 | 0,00 | 148 859,76 D |
| 2020 661081 | TELEMOVEIS | 1 308 076,89 | 0,00 | 1 308 076,89 D |
| 2020 661082 | INTERNET | 2 861 078,56 | 23 150,00 | 2 837 928,56 D |
| 2020 66109 | DESLOCAÇÕES E ESTADIAS | 1 517 213,04 | 0,00 | 1 517 213,04 D |
| 2020 661090 | NO PAÍS | 662 113,04 | 0,00 | 662 113,04 D |
| 2020 6610900 | Alimentação | 237 172,00 | 0,00 | 237 172,00 D |
| 2020 6610901 | Estadias | 336 941,04 | 0,00 | 336 941,04 D |
| 2020 6610909 | Outras | 88 000,00 | 0,00 | 88 000,00 D |
| 2020 661091 | NO ESTRANGEIRO | 855 100,00 | 0,00 | 855 100,00 D |
| 2020 6610911 | Estadias | 837 300,00 | 0,00 | 837 300,00 D |
| 2020 6610919 | Outros | 17 800,00 | 0,00 | 17 800,00 D |
| 2020 6611 | Fornecimentos e Serviços Terceiros | 100 883 642,02 | 10 918 622,57 | 89 965 019,95 D |

| | | | | |
|--------------|--|------------------|----------------|--------------------|
| 2020 70004 | Outros danos em coisas | 0,00 | 5 285 629,11 | 5 285 629,11 C |
| 2020 700044 | Avaria de máquinas | 0,00 | 5 285 629,11 | 5 285 629,11 C |
| 2020 7000440 | Avaria Máquinas Comércio Industria | 0,00 | 5 285 629,11 | 5 285 629,11 C |
| 2020 70005 | Automóvel | 2 297,39 | 85 324 385,70 | 85 322 088,31 C |
| 2020 700051 | Automóveis (cascos) | 0,00 | 39 091 845,42 | 39 091 845,42 C |
| 2020 700052 | Automóveis (responsabilidade civil) | 2 297,39 | 45 547 045,33 | 45 544 747,94 C |
| 2020 700053 | Automóveis (mercadorias transportadas) | 0,00 | 7 860,00 | 7 860,00 C |
| 2020 700054 | Automóveis (pessoas transportadas) | 0,00 | 677 634,95 | 677 634,95 C |
| 2020 70006 | Transportes | 0,00 | 5 117 002,77 | 5 117 002,77 C |
| 2020 700062 | Marítimo | 0,00 | 5 117 002,77 | 5 117 002,77 C |
| 2020 7000621 | Marítimo (cascos) | 0,00 | 4 147 177,40 | 4 147 177,40 C |
| 2020 7000622 | Marítimo (responsabilidade civil) | 0,00 | 969 825,37 | 969 825,37 C |
| 2020 70008 | Responsabilidade civil geral | 42 920 892,00 | 122 406 457,44 | 79 485 575,44 C |
| 2020 700083 | Outros | 42 920 892,00 | 122 406 457,44 | 79 485 575,44 C |
| 2020 70009 | Diversos | 0,00 | 440 300 086,27 | 440 300 086,27 C |
| 2020 700091 | Créditos | 0,00 | 425 859 017,48 | 425 859 017,48 C |
| 2020 700092 | Caução | 0,00 | 14 441 068,79 | 14 441 068,79 C |
| 2020 7001 | Prêmios anulados | 370 815 632,14 | 0,00 | 370 815 632,14 D |
| 2020 70012 | Acidentes doenças e viagens | 315 717 668,40 | 0,00 | 315 717 668,40 D |
| 2020 700121 | Acidentes de trabalho | 34 519 267,00 | 0,00 | 34 519 267,00 D |
| 2020 700124 | Doenças | 280 788 291,98 | 0,00 | 280 788 291,98 D |
| 2020 700125 | Viagens | 430 109,42 | 0,00 | 430 109,42 D |
| 2020 70013 | Incêndio e elementos da natureza | 1 734 213,75 | 0,00 | 1 734 213,75 D |
| 2020 700131 | Incêndio | 59 160,00 | 0,00 | 59 160,00 D |
| 2020 700132 | Elementos da natureza | 1 675 053,75 | 0,00 | 1 675 053,75 D |
| 2020 7001320 | Elementos Natureza Comércio Industria | 210 661,44 | 0,00 | 210 661,44 D |
| 2020 7001321 | Elementos Natureza Automóvel | 1 464 392,31 | 0,00 | 1 464 392,31 D |
| 2020 70014 | Outros danos em coisas | 15 720,00 | 0,00 | 15 720,00 D |
| 2020 700145 | Riscos múltiplos | 15 720,00 | 0,00 | 15 720,00 D |
| 2020 70015 | Automóvel | 14 959 526,57 | 0,00 | 14 959 526,57 D |
| 2020 700151 | Automóveis (cascos) | 7 700 091,25 | 0,00 | 7 700 091,25 D |
| 2020 700152 | Automóveis (responsabilidade civil) | 7 119 681,24 | 0,00 | 7 119 681,24 D |
| 2020 700154 | Automóveis (pessoas transportadas) | 139 754,08 | 0,00 | 139 754,08 D |
| 2020 70018 | Responsabilidade civil geral | 263 700,00 | 0,00 | 263 700,00 D |
| 2020 700181 | Responsabilidade civil produtos | 1 200,00 | 0,00 | 1 200,00 D |
| 2020 700183 | Outros | 262 500,00 | 0,00 | 262 500,00 D |
| 2020 70019 | Diversos | 38 124 803,42 | 0,00 | 38 124 803,42 D |
| 2020 700191 | Créditos | 35 512 252,00 | 0,00 | 35 512 252,00 D |
| 2020 700192 | Caução | 2 612 551,42 | 0,00 | 2 612 551,42 D |
| 2020 7002 | Prêmios estomados | 1 654 050 290,65 | 8 147 681,27 | 1 645 902 609,38 D |
| 2020 70022 | Acidentes doenças e viagens | 1 243 990 033,14 | 8 076 442,02 | 1 235 913 591,12 D |
| 2020 700221 | Acidentes de trabalho | 21 311 782,86 | 0,00 | 21 311 782,86 D |
| 2020 700222 | Acidentes pessoais | 75 772,68 | 0,00 | 75 772,68 D |
| 2020 700224 | Doenças | 1 215 832 135,33 | 7 628 526,96 | 1 208 203 608,87 D |
| 2020 700225 | Viagens | 6 770 342,27 | 447 915,56 | 6 322 426,71 D |
| 2020 70023 | Incêndio e elementos da natureza | 851 014,06 | 0,00 | 851 014,06 D |
| 2020 700232 | Elementos da natureza | 851 014,06 | 0,00 | 851 014,06 D |
| 2020 7002321 | Elementos Natureza Automóvel | 851 014,06 | 0,00 | 851 014,06 D |
| 2020 70024 | Outros danos em coisas | 1 487 418,56 | 0,00 | 1 487 418,56 D |
| 2020 700245 | Riscos múltiplos | 1 487 418,56 | 0,00 | 1 487 418,56 D |
| 2020 70025 | Automóvel | 13 555 605,85 | 21 153,50 | 13 534 452,35 D |
| 2020 700251 | Automóveis (cascos) | 5 402 866,28 | 0,00 | 5 402 866,28 D |
| 2020 700252 | Automóveis (responsabilidade civil) | 8 062 668,74 | 21 153,50 | 8 041 515,24 D |
| 2020 700254 | Automóveis (pessoas transportadas) | 90 070,83 | 0,00 | 90 070,83 D |
| 2020 70028 | Responsabilidade civil geral | 73 806 899,99 | 0,00 | 73 806 899,99 D |
| 2020 700283 | Outros | 73 806 899,99 | 0,00 | 73 806 899,99 D |
| 2020 70029 | Diversos | 320 309 319,05 | 50 085,75 | 320 309 233,30 D |
| 2020 700291 | Créditos | 320 309 319,05 | 50 085,75 | 320 309 233,30 D |
| 2020 7004 | Receitas de fracionamento | 25 755 244,92 | 112 881 892,09 | 87 126 647,17 C |
| 2020 70042 | Acidentes doenças e viagens | 25 497 035,95 | 111 729 030,28 | 86 231 994,32 C |
| 2020 700421 | Acidentes de trabalho | 169 360,95 | 1 106 124,54 | 936 763,59 C |
| 2020 700424 | Doenças | 25 327 675,01 | 110 622 905,74 | 85 295 230,73 C |
| 2020 70043 | Incêndio e elementos da natureza | 13 971,24 | 109 730,12 | 95 758,88 C |
| 2020 700432 | Elementos da natureza | 13 971,24 | 109 730,12 | 95 758,88 C |
| 2020 7004321 | Elementos Natureza Automóvel | 13 971,24 | 109 730,12 | 95 758,88 C |
| 2020 70045 | Automóvel | 244 237,72 | 1 043 131,69 | 798 893,97 C |
| 2020 700451 | Automóveis (cascos) | 69 437,82 | 508 477,17 | 439 039,35 C |
| 2020 700452 | Automóveis (responsabilidade civil) | 173 816,40 | 528 181,78 | 354 365,38 C |
| 2020 700454 | Automóveis (pessoas transportadas) | 983,50 | 6 472,74 | 5 489,24 C |

| | | | | |
|-----------|------------------|------|----------------|------------------|
| 2020 772 | Outros proventos | 0,00 | 226 032 214,53 | 226 032 214,53 C |
| 2020 7721 | Outros | 0,00 | 226 032 214,53 | 226 032 214,53 C |



Balancete mês 14

| Ano | Conta | Designação | Débito ano | Credito ano | Saldo ano | Tipo |
|------|--------------|---|------------------|------------------|------------------|------|
| 2020 | 1 | Caixa e Seus Equivalentes | 9 246 764 132,21 | 8 743 209 867,60 | 503 554 264,61 | D |
| 2020 | 10 | Caixa | 78 401,80 | 78 401,80 | 0,00 | |
| 2020 | 100 | Sede | 78 401,80 | 78 401,80 | 0,00 | |
| 2020 | 1001 | Sede AOA | 78 401,80 | 78 401,80 | 0,00 | |
| 2020 | 100100000005 | Caixa Sede | 78 401,80 | 78 401,80 | 0,00 | |
| 2020 | 11 | Depósitos à ordem | 9 246 685 730,41 | 8 743 131 465,80 | 503 554 264,61 | D |
| 2020 | 110 | Em moeda nacional | 9 246 685 730,41 | 8 743 131 465,80 | 503 554 264,61 | D |
| 2020 | 11000000007 | Conta BCI - 0005.0000.3331154710197 | 1 068 137 055,44 | 977 435 345,26 | 90 701 710,18 | D |
| 2020 | 11000000091 | Conta Atlântico - 0055.0000.192333341018 | 3 026 022 867,47 | 2 853 373 895,46 | 172 648 971,01 | D |
| 2020 | 11000000120 | Conta BCI2 - 03331154710002 | 33 503 269,50 | 33 437 561,34 | 65 708,16 | D |
| 2020 | 11000000125 | Conta BCI3 - 0005.0000.3331154710393 | 96 113 705,61 | 95 293 537,81 | 820 167,80 | D |
| 2020 | 11000002770 | Banco Atlântico2-0055.0000.1923.3334.101 | 10 772 742,24 | 9 304 165,67 | 1 468 576,57 | D |
| 2020 | 11000002771 | Banco Bai-AC06.0040.0000.9905.3973.101C | 1 344 044 439,25 | 1 322 256 997,62 | 21 787 441,63 | D |
| 2020 | 11000002838 | Conta BCI4 - 03331154710004 | 101 812 270,56 | 71 966 599,17 | 28 845 680,39 | D |
| 2020 | 11000003322 | BCI 2 Deposito a Prazo | 145 000 000,00 | 145 000 000,00 | 0,00 | |
| 2020 | 11000003564 | BANCO SOL - AD06 0044 0000 0554 7738 10 | 63 343 381,38 | 27 204 588,92 | 36 138 792,46 | D |
| 2020 | 11000006692 | BCI 5 - 0005.0000.331154710395 | 205 906 598,97 | 203 255 633,27 | 2 650 965,70 | D |
| 2020 | 11000007481 | Conta BCI 6 - 03331154710006 | 3 101 845 605,09 | 2 954 251 796,96 | 147 593 808,13 | D |
| 2020 | 11000018549 | Banco Atlântico 3-0055.0000.1923.3334.101 | 12 080 259,56 | 11 178 579,29 | 901 680,27 | D |
| 2020 | 11000019579 | BCI - débito directo | 37 458 526,34 | 38 030 101,83 | 571 575,49 | C |
| 2020 | 11000026608 | Banco Bai 2-099053973.50 | 645 000,00 | 142 662,20 | 502 337,80 | D |
| 2020 | 2 | Invest. Ativos Financ. Tang. Intang | 8 294 437 998,29 | 6 203 403 218,10 | 2 091 034 780,19 | D |
| 2020 | 20 | Investimentos afectos a provisões técnicas S.D. | 2 508 743 522,78 | 718 409 777,58 | 1 790 333 745,20 | D |
| 2020 | 201 | Outros investimentos financeiros | 2 508 743 522,78 | 718 409 777,58 | 1 790 333 745,20 | D |
| 2020 | 2011 | Título de rendimento fixo | 718 409 777,58 | 718 409 777,58 | 0,00 | |
| 2020 | 20110 | De dívida pública | 718 409 777,58 | 718 409 777,58 | 0,00 | |
| 2020 | 201101 | Outros títulos | 718 409 777,58 | 718 409 777,58 | 0,00 | |
| 2020 | 2011011 | Não Vida | 718 409 777,58 | 718 409 777,58 | 0,00 | |
| 2020 | 2014 | Depósitos instituições de crédito | 1 790 333 745,20 | 0,00 | 1 790 333 745,20 | D |
| 2020 | 20141 | Não Vida | 1 790 333 745,20 | 0,00 | 1 790 333 745,20 | D |
| 2020 | 21 | INVESTIMENTOS LIVRES | 4 817 986 321,34 | 4 802 986 321,34 | 15 000 000,00 | D |
| 2020 | 211 | OUTROS INVESTIMENTOS FINANCEIROS | 4 817 986 321,34 | 4 802 986 321,34 | 15 000 000,00 | D |
| 2020 | 2111 | TÍTULOS DE RENDIMENTOS FIXO | 906 979 031,14 | 906 979 031,14 | 0,00 | |
| 2020 | 21110 | DE DÍVIDA PÚBLICA | 188 569 253,56 | 188 569 253,56 | 0,00 | |
| 2020 | 211100 | Obrigações | 188 569 253,56 | 188 569 253,56 | 0,00 | |
| 2020 | 21111 | DE OUTROS EMISSORES PÚBLICOS | 718 409 777,58 | 718 409 777,58 | 0,00 | |
| 2020 | 211110 | Obrigações | 718 409 777,58 | 718 409 777,58 | 0,00 | |
| 2020 | 2114 | Deposito a prazo | 3 911 007 290,20 | 3 896 007 290,20 | 15 000 000,00 | D |
| 2020 | 211400002958 | ATLANTICO D/P | 2 885 514 045,00 | 2 885 514 045,00 | 0,00 | |
| 2020 | 211400003322 | BCI 2 Deposito a Prazo | 196 500 000,00 | 181 500 000,00 | 15 000 000,00 | D |
| 2020 | 211400021302 | BAI D/P -AC06 0040 0000 9905 3973 101C | 828 993 245,20 | 828 993 245,20 | 0,00 | |
| 2020 | 23 | IMOBILIZAÇÕES INCORPÓREAS | 791 217 020,70 | 101 376 000,00 | 689 841 020,70 | D |
| 2020 | 230 | Despesas de constituição e instalação | 742 647,00 | 0,00 | 742 647,00 | D |
| 2020 | 231 | Despesas de investigação e desenvolvimento | 217 585 294,96 | 0,00 | 217 585 294,96 | D |
| 2020 | 232 | Despesas em edificios arrendados | 1 420 386,74 | 0,00 | 1 420 386,74 | D |
| 2020 | 234 | Aplicação Software | 571 468 692,00 | 101 376 000,00 | 470 092 692,00 | D |
| 2020 | 24 | IMOBILIZAÇÕES CORPÓREAS E EXISTÊNCIAS | 68 355 133,47 | 6 760 000,00 | 61 595 133,47 | D |
| 2020 | 240 | IMOBILIZAÇÕES CORPÓREAS | 68 355 133,47 | 6 760 000,00 | 61 595 133,47 | D |
| 2020 | 2400 | EQUIPAMENTO | 68 355 133,47 | 6 760 000,00 | 61 595 133,47 | D |
| 2020 | 24000 | Equipamento administrativo | 30 502 264,36 | 0,00 | 30 502 264,36 | D |
| 2020 | 24001 | Máquinas e ferramentas | 1 475 278,43 | 0,00 | 1 475 278,43 | D |
| 2020 | 24002 | Equipamento informático | 7 672 782,86 | 0,00 | 7 672 782,86 | D |
| 2020 | 24004 | Material de transporte | 24 231 499,80 | 6 760 000,00 | 17 471 499,80 | D |
| 2020 | 24006 | Outro equipamento | 4 473 308,02 | 0,00 | 4 473 308,02 | D |
| 2020 | 25 | IMOBILIZAÇÕES EM CURSO | 101 376 000,00 | 101 376 000,00 | 0,00 | |
| 2020 | 251 | Imobilizações incorpóreas | 101 376 000,00 | 101 376 000,00 | 0,00 | |
| 2020 | 29 | AMORTIZAÇÕES ACUMULADAS | 6 760 000,00 | 472 495 119,18 | 465 735 119,18 | C |
| 2020 | 290 | De imobilizações incorpóreas | 0,00 | 440 024 125,76 | 440 024 125,76 | C |
| 2020 | 2900 | Amortizações acumuladas despesas constituição | 0,00 | 816 911,70 | 816 911,70 | C |
| 2020 | 2901 | Amortizações ac. despesas de investigação dese | 0,00 | 195 188 012,81 | 195 188 012,81 | C |
| 2020 | 2902 | Amortizações acumuladas edificios arrendados | 0,00 | 852 232,05 | 852 232,05 | C |

| | | | | |
|-------------------|---|-------------------|-------------------|------------------|
| 2020 3223 | Incêndio e elementos da natureza | 0,03 | 0,00 | 0,03 D |
| 2020 32231 | Incêndio | 0,03 | 0,00 | 0,03 D |
| 2020 3224 | Outros danos em coisas | 0,05 | 0,00 | 0,05 D |
| 2020 32245 | Riscos múltiplos | 0,05 | 0,00 | 0,05 D |
| 2020 3226 | Transportes | 0,05 | 0,00 | 0,05 D |
| 2020 32263 | Aéreo | 0,05 | 0,00 | 0,05 D |
| 2020 322631 | Aéreo (cascos) | 0,05 | 0,00 | 0,05 D |
| 2020 3227 | Petroquímica | 58 732 384,90 | 91 314 916,03 | 32 582 531,13 C |
| 2020 32271 | Petroquímica | 58 732 384,90 | 91 314 916,03 | 32 582 531,13 C |
| 2020 3228 | Responsabilidade civil geral | 0,06 | 0,00 | 0,06 D |
| 2020 32281 | Responsabilidade civil produtos | 0,06 | 0,00 | 0,06 D |
| 2020 323 | Provisão para sinistros pendentes | 2 714 207 453,82 | 1 973 688 383,15 | 740 519 070,67 D |
| 2020 3232 | Acidentes doenças e viagens | 2 714 207 453,82 | 1 973 688 383,15 | 740 519 070,67 D |
| 2020 32324 | Doenças | 2 714 207 453,82 | 1 973 688 383,15 | 740 519 070,67 D |
| 2020 4 | Outros Ativos e Passivos | 29 514 075 290,56 | 30 016 095 795,35 | 502 020 504,79 C |
| 2020 40 | Prémios em cobrança | 6 586 773 151,34 | 6 481 433 724,72 | 105 330 426,52 D |
| 2020 400 | Directa | 893 915 904,96 | 860 277 361,97 | 33 638 542,99 D |
| 2020 4000 | Sede/sucursal | 893 915 904,96 | 860 277 361,97 | 33 638 542,99 D |
| 2020 40000000003 | Produção Directa Sede | 178 624 193,15 | 167 915 529,27 | 10 708 663,88 D |
| 2020 400000000037 | Directos Saúde | 594 540 599,77 | 592 361 832,70 | 97 821 232,93 C |
| 2020 400000004461 | Produto - Acidentes de Trabalho | 878 409,19 | 0,00 | 878 409,19 D |
| 2020 400000004462 | Produto - Auto Frotas Mestre | 447 470,64 | 0,00 | 447 470,64 D |
| 2020 400000004463 | Produto - Saúde | 118 054 533,96 | 0,00 | 118 054 533,96 D |
| 2020 400000004464 | Produto - Automóvel Individual | 12 037,07 | 0,00 | 12 037,07 D |
| 2020 400000004465 | Produto - Viagem | 1 358 661,18 | 0,00 | 1 358 661,18 D |
| 2020 401 | Indirecta | 5 692 857 246,28 | 5 621 156 362,75 | 71 700 883,53 D |
| 2020 4010 | Corretoras | 10 924 879,16 | 9 939 932,11 | 1 584 947,05 D |
| 2020 401000000003 | Produção Directa Sede | 120 360,00 | 0,00 | 120 360,00 D |
| 2020 401000000111 | CPSeguros Angola – Corretores de Seguros, | 821 328,57 | 0,00 | 821 328,57 D |
| 2020 401000000113 | PROAGIL – Corretores de Seguros e Resseg | 194 418,42 | 194 418,41 | 0,01 D |
| 2020 401000000198 | Orquídea Linha Seguro – Mediação e Corret | 178 344,96 | 140 677,92 | 37 667,04 D |
| 2020 401000002794 | Dilson Pedro Viegas | 4 696,67 | 0,00 | 4 696,67 D |
| 2020 401000002947 | Ana Cláudia da Cunha Manita | 1 232 646,19 | 1 232 646,19 | 0,00 |
| 2020 401000003045 | Almerindo Osvaldo Celestino | 17 326,44 | 17 326,48 | 0,04 C |
| 2020 401000003109 | Lidia Patricia Almeida Reis (Condicionado) | 0,00 | 27 239,30 | 27 239,30 C |
| 2020 401000003572 | Silvestre Marques Lopes | 27 147,41 | 27 147,41 | 0,00 |
| 2020 401000003575 | Adilson Gaspar Pedro | 16 967,14 | 16 967,14 | 0,00 |
| 2020 401000003956 | Afonso Pereira Paiva Pinheiro (Condicionat | 42 659,80 | 42 659,80 | 0,00 |
| 2020 401000004433 | Luísa Dins S. R. O. Rebelo Cartaxo (Condi | 48 227,74 | 48 227,74 | 0,00 |
| 2020 401000005933 | Mateus Gaspar Pedro Francisco | 130 374,94 | 0,00 | 130 374,94 D |
| 2020 401000006081 | Jose Carlos Matos de Araujo (Condicionado | 6 222 397,12 | 6 120 517,45 | 101 879,67 D |
| 2020 401000017683 | Guayan Grind - Correctora de Seguros, Lda | 398 248,96 | 365 445,83 | 32 803,13 D |
| 2020 401000021346 | Estabilidade - Cometora de Seguros | 1 469 734,80 | 1 106 658,44 | 363 076,36 D |
| 2020 4011 | Agentes | 5 039 919 144,10 | 4 983 760 457,18 | 56 158 686,92 D |
| 2020 401100000004 | Balcão BC | 552 557,78 | 410 143,92 | 142 413,86 D |
| 2020 401100000092 | Rig Seven-Mediação de Seguros, Lda | 1 840 165,51 | 1 826 329,90 | 13 835,61 D |
| 2020 401100000104 | AON Angola | 2 755 734 363,90 | 2 730 050 891,48 | 25 683 472,42 D |
| 2020 401100000111 | CPSeguros Angola – Corretores de Seguros, | 5 561 594,19 | 6 382 922,74 | 821 328,55 C |
| 2020 401100000112 | Benigno Seguros – Mediação de Seguros,Ld | 28 028 488,52 | 28 028 488,52 | 0,00 |
| 2020 401100000232 | Paulo Giuseppe Monteiro Berardinelli | 311 370,07 | 311 370,07 | 0,00 |
| 2020 401100000255 | Francisca Pedro Filipe | 79 947,60 | 72 898,85 | 7 048,75 D |
| 2020 401100000316 | Mário Mbombo Macassenda | 5 612 212,09 | 5 518 934,62 | 93 277,47 D |
| 2020 401100002554 | AVALS (SU) Lda | 16 585,85 | 0,00 | 16 585,85 D |
| 2020 401100002582 | José Nelson Baptista (Condicionado) | 4 881 935,36 | 3 409 868,40 | 1 472 066,96 D |
| 2020 401100002587 | Omega Mediador de Seguros Lda | 13 579 146,78 | 13 559 367,55 | 19 779,23 D |
| 2020 401100002764 | Dilson Pedro Viegas | 4 559 604,41 | 4 505 029,22 | 54 575,19 D |
| 2020 401100002776 | Yuri Daniel Gunga Dondo | 325 668,27 | 325 668,27 | 0,00 |
| 2020 401100002952 | Carlos Manuel Gongo (Condicionado) | 41 852,27 | 41 852,27 | 0,00 |
| 2020 401100002954 | Banco de Comércio e Indústria | 46 501 858,00 | 46 501 858,00 | 0,00 |
| 2020 401100002963 | Júlio Francisco Alexandre | 3 654 524,69 | 3 577 858,46 | 76 666,23 D |
| 2020 401100002995 | Abel José Lima | 32 803,13 | 37 762,13 | 4 959,00 C |
| 2020 401100003010 | Marcos Erikson Delgado Santos (Condiciona | 794 599,78 | 794 599,78 | 0,00 |
| 2020 401100003028 | Rodrigo Kipipa da Silva (Condicionado) | 65 606,25 | 65 606,25 | 0,00 |
| 2020 401100003045 | Almerindo Osvaldo Celestino | 3 280 669,10 | 3 266 571,56 | 14 097,54 D |
| 2020 401100003104 | Mauro Ricardo Carrolo Neto (Condicionado | 199 632,12 | 199 632,12 | 0,00 |
| 2020 401100003109 | Lidia Patricia Almeida Reis | 111 589,55 | 89 957,25 | 21 632,30 D |
| 2020 401100003131 | Carlos João Francisco Domingos | 1 372 516,13 | 1 372 516,13 | 0,00 |
| 2020 401100003143 | Transcohen - Prestação de Serviço (SU), LDV | 391 104,79 | 304 284,93 | 86 819,86 D |
| 2020 401100003175 | José Alfredo Cachinene | 177 840,00 | 187 588,00 | 9 748,00 C |

| | | | | | |
|------|---------------|--|----------------|------------------|-----------------|
| 2020 | 410000017683 | Gueyan Grind - Correctora de Seguros, Lda | 59 666,07 | 59 666,07 | 0,00 |
| 2020 | 410000021346 | Estabilidade - Correctora de Seguros | 293 748,16 | 293 748,16 | 0,00 |
| 2020 | 410000023931 | 5 Linhas - Investimentos e Telecomunicações | 19 779,22 | 19 779,22 | 0,00 |
| 2020 | 410000026486 | Salvador Lima | 66 574,83 | 66 574,83 | 0,00 |
| 2020 | 4101 | Prémios recebidos antecipadamente | 598 371 856,00 | 598 371 855,92 | 0,08 D |
| 2020 | 410100000003 | Produção Directa Sede | 25 313 542,37 | 25 313 542,37 | 0,00 |
| 2020 | 410100000004 | Balcão BCI | 1 275 292,30 | 1 275 292,30 | 0,00 |
| 2020 | 4101000000037 | Directos Saude | 23 763 806,64 | 23 763 806,64 | 0,00 |
| 2020 | 4101000000092 | Big Seven-Mediação de Seguros, Lda | 121 571,45 | 121 571,45 | 0,00 |
| 2020 | 4101000000104 | AON Angola | 321 897 505,76 | 321 897 505,68 | 0,08 D |
| 2020 | 4101000000111 | CPSeguros Angola - Corretores de Seguros, | 5 352 807,93 | 5 352 807,93 | 0,00 |
| 2020 | 4101000000112 | Benigno Seguros - Mediação de Seguros,Ld | 68 400,00 | 68 400,00 | 0,00 |
| 2020 | 4101000000114 | BCI - Banco Comercio e Industria | 1 584 780,12 | 1 584 780,12 | 0,00 |
| 2020 | 4101000000232 | Paulo Giuseppe Monteiro Berardinelli | 30 037,11 | 30 037,11 | 0,00 |
| 2020 | 4101000000255 | Francisca Pedro Filipe | 204 621,72 | 204 621,72 | 0,00 |
| 2020 | 4101000000316 | Mário Mbombo Macassenda | 5 140 237,66 | 5 140 237,66 | 0,00 |
| 2020 | 410100002554 | AVALS (SU) Lda | 27 225,53 | 27 225,53 | 0,00 |
| 2020 | 410100002582 | José Nelson Baptista | 204 637,92 | 204 637,92 | 0,00 |
| 2020 | 410100002587 | Omega Mediador de Seguros Lda | 9 990 439,13 | 9 990 439,13 | 0,00 |
| 2020 | 410100002764 | Dilson Pedro Viegas | 4 057 837,72 | 4 057 837,72 | 0,00 |
| 2020 | 410100002776 | Yuri Daniel Gunga Gondó | 139 483,48 | 139 483,48 | 0,00 |
| 2020 | 410100002954 | Banco de Comércio e Indústria | 143 212 410,72 | 143 212 410,72 | 0,00 |
| 2020 | 410100002963 | Júlio Francisco Alexandre | 1 287 937,40 | 1 287 937,40 | 0,00 |
| 2020 | 410100002995 | Abel Lima (Condicionado) | 4 959,00 | 4 959,00 | 0,00 |
| 2020 | 410100002999 | Micilina Joice da Silva Luís Domingos (Condi | 62 891,50 | 62 891,50 | 0,00 |
| 2020 | 410100003010 | Marcos Erikson Delgado Santos (Condicioni | 42 983,40 | 42 983,40 | 0,00 |
| 2020 | 410100003045 | Almerindo Osvaldo Celestino | 449 891,41 | 449 891,41 | 0,00 |
| 2020 | 410100003104 | Mauro Ricardo Carrolo Neto (Condicionado | 92 074,99 | 92 074,99 | 0,00 |
| 2020 | 410100003109 | Lidia Patricia Almeida Reis (Condicionado) | 5 607,00 | 5 607,00 | 0,00 |
| 2020 | 410100003143 | Transcohen - Prestação de Serviço (SU). LDV | 15 566,00 | 15 566,00 | 0,00 |
| 2020 | 410100003175 | José Alfredo Cachinene | 9 748,00 | 9 748,00 | 0,00 |
| 2020 | 410100003197 | Ana Cláudia Da Cunha Manta | 17 466 905,82 | 17 466 905,82 | 0,00 |
| 2020 | 410100004336 | Jules Remi Muginga Cabela (Condicionado) | 76 917,68 | 76 917,68 | 0,00 |
| 2020 | 410100005863 | Best Premium Corretores de Seguros, S. A. | 10 147 498,48 | 10 147 498,48 | 0,00 |
| 2020 | 410100005933 | Mateus Gaspar Pedro Francisco | 155 265,23 | 155 265,23 | 0,00 |
| 2020 | 410100006081 | Jose Carlos Matos de Araujo (Condicionado | 2 468 079,55 | 2 468 079,55 | 0,00 |
| 2020 | 410100006224 | Peritana | 8 783 902,24 | 8 783 902,24 | 0,00 |
| 2020 | 4101000010981 | Roldão Barros Felisberto (Condicionado) | 10 514 366,57 | 10 514 366,57 | 0,00 |
| 2020 | 410100016028 | Rosa Cariato João Diogo | 27 147,41 | 27 147,41 | 0,00 |
| 2020 | 410100016450 | Helena Calunda Paulo Conceição (Condicior | 23 575,29 | 23 575,29 | 0,00 |
| 2020 | 410100016562 | David Filipe Baptista Mesquita | 550 307,65 | 550 307,65 | 0,00 |
| 2020 | 410100017583 | Gueyan Grind - Correctora de Seguros, Lda | 83 705,44 | 83 705,44 | 0,00 |
| 2020 | 410100018538 | José António J. Henriques Carvalho | 136 494,32 | 136 494,32 | 0,00 |
| 2020 | 410100019622 | Shield Seguros - Mediação e Corretagem de | 1 015 600,87 | 1 015 600,87 | 0,00 |
| 2020 | 410100021256 | Aline Soraya Neves Almeida | 176 212,21 | 176 212,21 | 0,00 |
| 2020 | 410100021346 | Estabilidade - Correctora de Seguros | 929 874,82 | 929 874,82 | 0,00 |
| 2020 | 410100023931 | 5 Linhas - Investimentos e Telecomunicações | 27 225,53 | 27 225,53 | 0,00 |
| 2020 | 410100024307 | Augusto Eugénio | 32 803,13 | 32 803,13 | 0,00 |
| 2020 | 410100025445 | Palmigenius | 162 109,15 | 162 109,15 | 0,00 |
| 2020 | 410100026476 | Marcos António Paído Benjamin | 195 187,95 | 195 187,95 | 0,00 |
| 2020 | 410100026481 | Ilunga Junqueira | 235 370,43 | 235 370,43 | 0,00 |
| 2020 | 410100026486 | Salvador Lima | 511 330,44 | 511 330,44 | 0,00 |
| 2020 | 410100031875 | Moseg- Correctora de Seguros e Resseguros | 295 679,53 | 295 679,53 | 0,00 |
| 2020 | 411 | MEDIADORES DE SEGURO | 957 466 895,24 | 1 020 447 680,59 | 62 980 785,35 C |
| 2020 | 4110 | Comissões a pagar | 479 407 770,19 | 533 402 317,80 | 53 994 547,61 C |
| 2020 | 411000000003 | Produção Directa Sede | 4 613 445,72 | 114 016,96 | 4 499 428,76 D |
| 2020 | 411000000004 | Balcão BCI | 223 115,20 | 244 841,19 | 21 725,99 C |
| 2020 | 411000000037 | Directos Saude | 137 892 581,53 | 164 679 604,23 | 26 787 022,70 C |
| 2020 | 4110000000092 | Big Seven-Mediação de Seguros, Lda | 254 094,77 | 246 375,51 | 7 719,26 D |
| 2020 | 4110000000104 | AON Angola | 170 365 008,24 | 154 842 659,29 | 15 522 348,95 D |
| 2020 | 4110000000111 | CPSeguros Angola - Corretores de Seguros, | 1 554 831,75 | 4 749 482,43 | 3 194 650,68 C |
| 2020 | 4110000000112 | Benigno Seguros - Mediação de Seguros,Ld | 32 500,00 | 4 108 236,63 | 4 075 736,63 C |
| 2020 | 4110000000113 | PROAGIL - Corretores de Seguros e Ressegi | 26 715,06 | 27 672,30 | 957,24 C |
| 2020 | 4110000000114 | BCI - Banco Comercio e Industria | 1 856 300,00 | 43 735,00 | 1 812 664,00 D |
| 2020 | 4110000000198 | Orquídes Linha Seguro - Mediação e Corret | 14 109,96 | 22 619,00 | 8 529,04 C |
| 2020 | 4110000000232 | Paulo Giuseppe Monteiro Berardinelli | 61 144,15 | 47 241,82 | 13 902,33 D |
| 2020 | 4110000000255 | Francisca Pedro Filipe | 32 819,73 | 39 201,35 | 6 381,62 C |
| 2020 | 4110000000316 | Mário Mbombo Macassenda | 767 518,76 | 2 606 119,84 | 1 838 601,08 C |
| 2020 | 411000002554 | AVALS (SU) Lda | 51 450,00 | 0,00 | 51 450,00 D |

| | | | | | |
|------|---------------|---|----------------|----------------|-----------------|
| 2020 | 411100003109 | Lidia Patricia Almeida Reis | 4 786,21 | 4 786,21 | 0,00 |
| 2020 | 411100003131 | Carlos Joao Francisco Domingos | 18 506,70 | 18 506,70 | 0,00 |
| 2020 | 411100003143 | Transcohen - Prestação de Serviço (SU), Lda | 18 506,69 | 10 768,98 | 7 737,71 D |
| 2020 | 411100003956 | Afonso Pereira Paiva Pinheiro (Condicionar | 5 312,70 | 5 312,70 | 0,00 |
| 2020 | 411100005863 | Best Premium Corretores de Seguros, S. A. | 4 421 139,80 | 4 070 853,25 | 350 286,55 D |
| 2020 | 411100005933 | Mateus Gaspar Pedro Francisco | 7 179,32 | 7 179,32 | 0,00 |
| 2020 | 411100006081 | Jose Carlos Matos de Araujo (Condicionado | 321 591,08 | 215 486,15 | 106 104,93 D |
| 2020 | 411100006124 | Peritana | 65 807 563,47 | 65 807 563,47 | 0,00 |
| 2020 | 411100010981 | Roldão Barros Felisberto | 643 544,33 | 635 966,14 | 7 578,19 D |
| 2020 | 411100014566 | Marcia Carina B. Sousa Arriaga | 3 868,86 | 3 868,86 | 0,00 |
| 2020 | 411100015294 | Vivaldo Santos de Almeida | 1 834,72 | 957,24 | 877,48 D |
| 2020 | 411100016028 | Rosa Cariato Joao Diogo | 3 828,97 | 0,00 | 3 828,97 D |
| 2020 | 411100016562 | David Filipe Baptista Mesquita | 24 367,18 | 24 367,18 | 0,00 |
| 2020 | 411100016616 | Edvaldo Lucilio Ferreira Correia | 5 583,92 | 957,24 | 4 626,68 D |
| 2020 | 411100016998 | Mateus Francisco Cristóvão Inácio (Condick | 8 814,00 | 2 113,91 | 6 700,09 D |
| 2020 | 411100017683 | Gueyan Grind - Correctora de Seguros, Lda | 10 569,54 | 8 256,22 | 2 313,34 D |
| 2020 | 411100018538 | José António J. Henriques Carvalho | 18 887,24 | 0,00 | 18 887,24 D |
| 2020 | 411100021346 | Estabilidade - Corretora de Seguros | 57 536,29 | 31 242,38 | 26 293,91 D |
| 2020 | 411100026476 | Marcos António Paibão Benjamim | 10 032,00 | 0,00 | 10 032,00 D |
| 2020 | 411100026481 | Ilunga Junqueira | 361 120,11 | 0,00 | 361 120,11 D |
| 2020 | 411100026486 | Salvador Lima | 5 903,01 | 5 903,01 | 0,00 |
| 2020 | 4112 | Contas correntes | 371 343 738,94 | 384 967 080,14 | 13 573 350,20 C |
| 2020 | 411200000003 | Produção Directa Sede | 57 008,48 | 114 016,96 | 57 008,48 C |
| 2020 | 411200000004 | Balcão BCI | 223 115,20 | 448 230,70 | 225 165,50 C |
| 2020 | 4112000000037 | Directos Saúde | 3 359 666,52 | 13 982 730,64 | 10 623 114,12 C |
| 2020 | 411200000092 | Big Seven-Mediação de Seguros, Lda | 429 984,26 | 481 283,01 | 51 298,75 C |
| 2020 | 411200000104 | AON Angola | 187 131 792,66 | 190 691 813,68 | 3 560 021,02 C |
| 2020 | 411200000111 | CPSeguros Angola - Corretores de Seguros, | 1 243 865,40 | 1 742 841,09 | 498 975,69 C |
| 2020 | 411200000112 | Benigno Seguros - Mediação de Seguros,Ld | 0,00 | 10 000,00 | 10 000,00 C |
| 2020 | 411200000113 | PROAGIL - Corretores de Seguros e Resseg | 8 774,73 | 58 079,14 | 49 304,41 C |
| 2020 | 411200000114 | BCI - Banco Comercio e Industria | 27 550,00 | 2 145 320,00 | 2 117 770,00 C |
| 2020 | 411200000198 | Orquidea Linha Seguro - Mediação e Corret | 14 109,96 | 23 586,67 | 9 476,71 C |
| 2020 | 411200000232 | Paulo Giuseppe Monteiro Berardinelli | 0,00 | 93 716,52 | 93 716,52 C |
| 2020 | 411200000255 | Francisco Pedro Filipe | 3 660,43 | 79 987,04 | 76 317,61 C |
| 2020 | 411200000316 | Mário Mbombo Macassenda | 420 896,40 | 795 262,83 | 374 366,43 C |
| 2020 | 411200000679 | Filipe Salazar da Sebastião | 0,00 | 1 693,43 | 1 693,43 C |
| 2020 | 411200002554 | AVALS (SU) lda | 2 035,69 | 0,00 | 2 035,69 D |
| 2020 | 411200002582 | José Nelson Baptista (Condicionado) | 520 528,18 | 540 322,88 | 19 794,70 C |
| 2020 | 411200002587 | Omega Mediador de Seguros Lda | 1 584 661,43 | 10 031 196,63 | 8 446 535,20 C |
| 2020 | 411200002764 | Dilson Pedro Viegas | 534 047,28 | 765 049,16 | 231 001,88 C |
| 2020 | 411200002776 | Yuri Daniel Gunga Dondo | 69 887,57 | 61 255,61 | 8 631,96 D |
| 2020 | 411200002947 | Ana Cláudia da Cunha Manita | 0,00 | 575 568,29 | 575 568,29 C |
| 2020 | 411200002952 | Carlos Manuel Gongo (Condicionado) | 4 427,25 | 8 854,50 | 4 427,25 C |
| 2020 | 411200002954 | Banco de Comércio e Indústria | 22 575 445,41 | 7 355 234,80 | 15 180 210,61 D |
| 2020 | 411200002957 | Marcia Helena Carlos Bengue (Condicionad | 0,00 | 1 755,60 | 1 755,60 C |
| 2020 | 411200002963 | Júlio Francisco Alexandre | 643 171,96 | 714 318,12 | 71 146,16 C |
| 2020 | 411200002995 | Abel Lima (Condicionado) | 0,00 | 824,04 | 824,04 C |
| 2020 | 411200002999 | Miclina Jolce da Silva Luis Domingos (Condi | 0,00 | 19 824,27 | 19 824,27 C |
| 2020 | 411200003010 | Marcos Erikson Delgado Santos (Condiciona | 39 609,84 | 112 310,61 | 72 700,77 C |
| 2020 | 411200003028 | Rosário Kipke da Silva (Condicionado) | 0,00 | 17 581,35 | 17 581,35 C |
| 2020 | 411200003045 | Almerindo Osvaldo Colestino | 647 088,25 | 642 612,55 | 4 465,70 D |
| 2020 | 411200003104 | Mauro Ricardo Carrolo Neto (Condicionado | 0,00 | 73 575,85 | 73 575,85 C |
| 2020 | 411200003109 | Lidia Patricia Almeida Reis (Condicionado) | 4 786,21 | 10 408,46 | 5 622,25 C |
| 2020 | 411200003131 | Carlos Joao Francisco Domingos | 218 750,71 | 218 750,71 | 0,00 |
| 2020 | 411200003143 | Transcohen - Prestação de Serviço (SU), Lda | 10 768,98 | 53 967,34 | 43 198,36 C |
| 2020 | 411200003175 | José Alfredo Cachinene | 0,00 | 32 832,14 | 32 832,14 C |
| 2020 | 411200003197 | Ana Cláudia Da Cunha Manita (Condicionad | 2 869 358,17 | 2 299 789,87 | 575 568,30 D |
| 2020 | 411200003232 | Helder Sambene B. Silva Cardoso | 0,00 | 15 794,52 | 15 794,52 C |
| 2020 | 411200003285 | Isabel Clara Borges Candangi | 0,00 | 10 247,16 | 10 247,16 C |
| 2020 | 411200003575 | Adilson Gaspar Pedro | 0,00 | 2 153,80 | 2 153,80 C |
| 2020 | 411200003956 | Afonso Pereira Paiva Pinheiro (Condicionar | 5 312,70 | 11 266,81 | 5 954,11 C |
| 2020 | 411200004295 | José Pinto De Carvalho | 0,00 | 5 552,01 | 5 552,01 C |
| 2020 | 411200004336 | Jules Remi Muginga Cabaia (Condicionado) | 0,00 | 11 588,27 | 11 588,27 C |
| 2020 | 411200004433 | Luisa Dina S. R. O. Rebelo Cartaxo (Condi | 0,00 | 43 820,54 | 43 820,54 C |
| 2020 | 411200005850 | Joaquina Joao Fortuna | 0,01 | 0,00 | 0,01 D |
| 2020 | 411200005863 | Best Premium Corretores de Seguros, S. A. | 10 157 027,31 | 10 141 097,70 | 15 929,61 D |
| 2020 | 411200005933 | Mateus Gaspar Pedro Francisco | 7 179,32 | 72 920,66 | 65 741,34 C |
| 2020 | 411200006081 | Jose Carlos Matos de Araujo (Condicionado | 999 834,15 | 1 214 282,99 | 214 448,84 C |
| 2020 | 411200006624 | PERITANA | 129 454 074,37 | 129 205 674,54 | 248 399,83 D |

| | | | | |
|--------------------|---|-------------------|-------------------|------------------|
| 2020 44200000179 | MAPFRE ASISTENCIA, S.A. | 45 539 550,21 | 16 757 816,95 | 28 781 733,26 D |
| 2020 44200000212 | ENSA | 1 475 183 003,89 | 491 588 103,72 | 983 594 900,17 D |
| 2020 44200000225 | African Reinsurance Corporation | 1 993 633,42 | 1 993 636,74 | 3,32 C |
| 2020 44200000226 | MOZRE – Mocambique Resseguros, S.A | 4 438,00 | 4 438,00 | 0,00 |
| 2020 44200000227 | Trust International Insurance & Reinsurance | 4 438,00 | 4 438,00 | 0,00 |
| 2020 44200000228 | Arab Insurance Group, B.S.C. | 6 657,00 | 6 657,00 | 0,00 |
| 2020 44200000610 | AON Benfield Portugal | 563 189 285,19 | 81 742 952,66 | 481 446 332,53 D |
| 2020 44200000611 | Tokio Marine Kiln Europe Sa | 6 051 245,55 | 6 051 251,39 | 4,84 C |
| 2020 44200000613 | National Reinsurance | 993 491,90 | 993 488,24 | 3,66 D |
| 2020 442000006202 | GUY CARPENTER & CIA, S.A | 36 723,50 | 22 190,00 | 14 533,50 D |
| 2020 45 | DEPÓSITOS RECEBIDOS DE RESSEGURADORES | 4 591 668,94 | 42 655 535,67 | 38 063 866,73 C |
| 2020 451 | Cativo | 4 591 668,94 | 42 655 535,67 | 38 063 866,73 C |
| 2020 45100000225 | African Reinsurance Corporation | 1 010 167,43 | 9 384 216,93 | 8 374 049,50 C |
| 2020 45100000611 | Tokio Marine Kiln Europe Sa | 3 076 418,46 | 28 579 208,95 | 25 502 790,49 C |
| 2020 45100000613 | National Reinsurance | 505 084,05 | 4 692 109,79 | 4 187 025,74 C |
| 2020 46 | ESTADO E OUTROS ENTES PÚBLICOS | 567 976 924,55 | 594 699 497,32 | 26 722 512,77 C |
| 2020 460 | IMPOSTO SOBRE OS LUCROS | 4 412 055,00 | 0,00 | 4 412 055,00 D |
| 2020 4600 | Pagamentos provisórios | 4 412 055,00 | 0,00 | 4 412 055,00 D |
| 2020 461 | IMPOSTO DO SELO | 7 177 279,56 | 7 202 174,46 | 24 894,90 C |
| 2020 4610 | Selo de Apólice | 163 078,31 | 54 139,00 | 108 939,31 D |
| 2020 4611 | Selo de Recibo | 7 014 201,25 | 7 148 035,46 | 133 834,21 C |
| 2020 462 | OUTROS IMPOSTOS E TAXAS | 167 822 033,56 | 189 740 018,73 | 21 917 985,17 C |
| 2020 4621 | Taxa ARSEG | 16 138 465,89 | 29 615 279,69 | 13 476 813,80 C |
| 2020 4623 | Taxa para o Fundo de Garantia Automóvel (FGA | 3 898 775,13 | 4 493 993,03 | 595 217,90 C |
| 2020 4624 | RETENÇÃO DE IMPOSTOS NA FONTE | 94 771 132,05 | 105 303 456,97 | 10 532 324,92 C |
| 2020 46240 | IMPOSTO SOBRE OS RENDIMENTOS DO TRABALH | 48 964 529,30 | 53 249 330,95 | 4 284 801,65 C |
| 2020 462400 | IRT - Órgãos sociais | 14 175 902,50 | 15 330 845,56 | 1 154 943,06 C |
| 2020 462401 | IRT - Pessoal | 34 788 626,80 | 37 331 893,21 | 2 543 266,41 C |
| 2020 462402 | IRT - Independentes | 0,00 | 586 592,18 | 586 592,18 C |
| 2020 46241 | IMPOSTO DO SELO | 562 499,61 | 337 223,14 | 225 276,47 D |
| 2020 462410 | Imposto do selo de mediação e análise de risco | 562 499,61 | 337 223,14 | 225 276,47 D |
| 2020 46242 | IMPOSTO PREDIAL URBANO | 4 457 525,42 | 5 136 936,92 | 679 411,50 C |
| 2020 462420 | Imposto Predial Urbano - Retenção sobre Renc | 4 457 525,42 | 5 136 936,92 | 679 411,50 C |
| 2020 46244 | IMPOSTO INDUSTRIAL | 40 786 577,72 | 46 579 965,96 | 5 793 388,24 C |
| 2020 462440 | Imposto Industrial sobre prestações serviços 6, | 40 786 577,72 | 46 579 965,96 | 5 793 388,24 C |
| 2020 4625 | Imposto Processado | 53 013 660,49 | 50 327 289,04 | 2 686 371,45 D |
| 2020 463 | CONTRIBUIÇÕES PARA A SEGURANÇA SOCIAL | 38 409 006,95 | 37 421 889,26 | 987 117,69 D |
| 2020 4630 | CONTRIBUIÇÕES | 38 409 006,95 | 37 421 889,26 | 987 117,69 D |
| 2020 46300 | 8% sobre o Salário Líquido/Empresa | 27 397 626,98 | 27 397 627,39 | 0,41 C |
| 2020 46301 | 3% Sobre Salário Líquido/Trabalhadores | 11 011 379,97 | 10 024 261,87 | 987 118,10 D |
| 2020 464 | IVA - Imposto Sobre o Valor Acrescentado | 350 156 548,48 | 360 335 354,87 | 10 178 806,39 C |
| 2020 4641 | IVA Dedutível | 27 470 210,03 | 27 032 495,28 | 437 714,75 D |
| 2020 46411 | Imobilizações e Investimentos | 3 977 105,44 | 3 977 105,44 | 0,00 |
| 2020 46412 | Outros Bens e Serviços | 23 493 104,59 | 23 055 389,84 | 437 714,75 D |
| 2020 4642 | IVA Liquidado | 136 635 329,98 | 136 635 329,98 | 0,00 |
| 2020 46420 | Operações Gerais | 136 635 329,98 | 136 635 329,98 | 0,00 |
| 2020 4644 | IVA Apuramento | 73 191 672,70 | 73 191 672,70 | 0,00 |
| 2020 46441 | Imobilizações e Investimentos | 3 977 105,44 | 3 977 105,44 | 0,00 |
| 2020 46442 | Outros Bens e Serviços | 69 214 567,26 | 69 214 567,26 | 0,00 |
| 2020 4645 | IVA a Pagar | 112 351 730,81 | 122 968 250,95 | 10 616 520,14 C |
| 2020 46450 | IVA a Pagar de Apuramento | 88 737 667,36 | 96 126 428,53 | 7 388 761,17 C |
| 2020 46451 | IVA a Pagar de Cativo | 23 614 063,45 | 26 841 822,42 | 3 227 758,97 C |
| 2020 4646 | IVA a Recuperar | 507 605,96 | 507 605,96 | 0,00 |
| 2020 46461 | IVA a Recuperar de Cativos | 507 605,96 | 507 605,96 | 0,00 |
| 2020 47 | OUTROS DEVEDORES E CREDORES | 12 381 720 795,71 | 12 795 709 237,97 | 413 988 442,26 C |
| 2020 472 | SUBSCRITORES DE CAPITAL | 159 671 312,00 | 0,00 | 159 671 312,00 D |
| 2020 4721 | Entidades privadas | 159 671 312,00 | 0,00 | 159 671 312,00 D |
| 2020 473 | AÇÃOISTAS | 1 183 118 063,70 | 1 667 269 730,70 | 484 141 667,00 C |
| 2020 4730 | Empréstimos por Suprimentos | 0,00 | 484 141 667,00 | 484 141 667,00 C |
| 2020 4739 | Outras operações | 1 183 118 063,70 | 1 183 118 063,70 | 0,00 |
| 2020 474 | OUTRAS ENTIDADES | 11 038 931 420,01 | 11 128 449 507,27 | 89 518 087,26 C |
| 2020 4740 | Fornecedores | 2 417 894 497,92 | 2 852 424 818,68 | 434 430 320,76 C |
| 2020 474000000009 | Sonalgol - PA Fortaleza | 373 359,44 | 373 359,44 | 0,00 |
| 2020 474000000037 | Directos Saude | 6 999 887,99 | 716 973,63 | 6 282 914,36 D |
| 2020 474000000047 | TV Cabo | 2 350 497,37 | 2 350 497,37 | 0,00 |
| 2020 474000000052 | FS. Genérico | 289 994,40 | 289 994,40 | 0,00 |
| 2020 474000000055 | Famo Working Together | 29 879 242,34 | 29 879 242,34 | 0,00 |
| 2020 474000000072 | AVALS, LDA | 837 650,00 | 837 650,00 | 0,00 |
| 2020 4740000000101 | Filipe Duarte & Associados Lda | 758 246,66 | 723 333,32 | 34 913,34 D |

| | | | | |
|--------------------|--|----------------|----------------|----------------|
| 2020 474000026370 | Pastelaria Nilo | 25 592,18 | 25 592,18 | 0,00 |
| 2020 474000026372 | Restaurante Calhambaque | 37 172,00 | 37 172,00 | 0,00 |
| 2020 474000026376 | Kibabo | 86 701,00 | 86 701,00 | 0,00 |
| 2020 474000026383 | AURORA-Fabrica de salgados | 47 300,00 | 47 300,00 | 0,00 |
| 2020 474000026412 | PECC SOLUÇÕES | 377 242,00 | 377 242,00 | 0,00 |
| 2020 474000026415 | Nossa Quitanda | 33 572,86 | 33 572,86 | 0,00 |
| 2020 474000026416 | Edições Criativas | 23 250,00 | 23 250,00 | 0,00 |
| 2020 474000026441 | Farmácia Novassol | 131 503,98 | 131 503,98 | 0,00 |
| 2020 474000026442 | Elecafrío, LDA | 102 500,00 | 102 500,00 | 0,00 |
| 2020 474000026457 | Nosso Quitanda | 2 721,84 | 2 721,84 | 0,00 |
| 2020 474000026459 | Esplanada Grill | 251 240,41 | 251 240,41 | 0,00 |
| 2020 474000026498 | Paula Cristina Rodrigues Maneira Santos | 5 586 592,18 | 5 586 592,18 | 0,00 |
| 2020 474000026504 | Eduardo Muhongo - Comércio e prestação | 106 952,00 | 106 952,00 | 0,00 |
| 2020 474000026517 | Produsol, LDA | 614 838,06 | 614 838,06 | 0,00 |
| 2020 474000026539 | GESTOFFICE, LDA | 4 902,00 | 4 902,00 | 0,00 |
| 2020 474000026547 | SCORE DISTRIBUIÇÃO SA - MEL CAMAMA | 478 414,00 | 478 414,00 | 0,00 |
| 2020 474000026550 | GRUPO AUTOSTAR | 595 640,66 | 573 893,29 | 21 747,37 D |
| 2020 474000026558 | LEWIK UNIFORMES, LDA | 25 000,00 | 25 000,00 | 0,00 |
| 2020 474000026560 | Casa de Chaves de Luanda | 147 500,00 | 147 500,00 | 0,00 |
| 2020 474000027218 | WIN MAC, LDA | 2 240 367,54 | 2 240 367,54 | 0,00 |
| 2020 474000027409 | LOBNET | 18 821,91 | 18 821,91 | 0,00 |
| 2020 474000027843 | Júlio Mateus Cabanza | 75 000,00 | 75 000,00 | 0,00 |
| 2020 474000028637 | NATURÁLIA | 61 750,00 | 61 750,00 | 0,00 |
| 2020 474000028716 | Ana Patrícia Santiago Nogueira | 556 000,00 | 936 000,00 | 380 000,00 C |
| 2020 474000028719 | CGA Advogados Sociedade de Advogados, R | 6 420 000,00 | 8 025 000,00 | 1 605 000,00 C |
| 2020 474000028760 | GUT-Guiché Único da Empresa | 16 100,00 | 16 100,00 | 0,00 |
| 2020 474000029588 | Banco Sol | 295 165,38 | 295 165,38 | 0,00 |
| 2020 474000030937 | PARAÇUS-PRESTAÇÃO DE SERVIÇOS, LDA | 1 900 000,00 | 3 800 000,00 | 1 900 000,00 C |
| 2020 474000031299 | Angoelétrica-Sociedade distribuidora de m | 96 060,82 | 96 060,82 | 0,00 |
| 2020 474000031303 | Miguel Henriques Francisco Marcelino | 78 556,16 | 78 556,16 | 0,00 |
| 2020 474000031553 | ARG- Angola Retail Group | 25 998,00 | 25 998,00 | 0,00 |
| 2020 474000031555 | 1º Cartório Notarial de Luanda | 27 240,00 | 27 240,00 | 0,00 |
| 2020 474000031983 | Imprensa Nacional- EP | 6 634,00 | 6 634,00 | 0,00 |
| 2020 474000031986 | Governo da Província de Luanda | 97 548,00 | 97 548,00 | 0,00 |
| 2020 474000032054 | The Energy Year - Information is power | 9 379 664,00 | 9 479 664,00 | 100 000,00 C |
| 2020 474000032092 | Vicente João Portugal | 58 823,53 | 58 823,53 | 0,00 |
| 2020 474000032093 | Edson Claudio Pires Miranda | 112 500,00 | 112 500,00 | 0,00 |
| 2020 474000032186 | SISTEC, S.A | 2 046,53 | 2 046,53 | 0,00 |
| 2020 474000032194 | Consulado Geral de Portugal em Angola | 92 800,00 | 92 800,00 | 0,00 |
| 2020 474000032300 | Osvaldo Zage Quilongo | 74 866,32 | 74 866,32 | 0,00 |
| 2020 474000032506 | Luquénia Manuela Fernandes Balanga | 80 213,91 | 80 213,91 | 0,00 |
| 2020 474000032510 | João António Cadete Tomás | 24 000,00 | 24 000,00 | 0,00 |
| 2020 474000032558 | Nour Company- Comercio, Geral E Indust d | 2 400,00 | 2 400,00 | 0,00 |
| 2020 474000032559 | Mforce | 144 077,95 | 144 077,95 | 0,00 |
| 2020 474000032562 | Zical Grupo Lda, | 16 800,08 | 16 800,08 | 0,00 |
| 2020 474000032566 | Restaurante Peixe do Cabo | 52 521,50 | 52 521,50 | 0,00 |
| 2020 474000032687 | EZEMAR, LDA | 342 092,80 | 342 092,80 | 0,00 |
| 2020 474000032726 | Quinta de Jugalís Angola-Comércio de prod. | 20 667 932,23 | 20 667 932,23 | 0,00 |
| 2020 474000032876 | DESKONTÃO | 131 830,00 | 131 830,00 | 0,00 |
| 2020 474000032883 | SUPER BAZAR | 9 200,00 | 9 200,00 | 0,00 |
| 2020 474000033125 | ANGOLACA | 674 100,00 | 0,00 | 674 100,00 D |
| 2020 474000033256 | Jose Alexandre Casoso Comercial | 15 300,00 | 15 300,00 | 0,00 |
| 2020 474000033258 | Restaurante Veneza | 92 002,00 | 92 002,00 | 0,00 |
| 2020 474000033265 | Evandro Carlos De Ceita Bengé | 53 575,00 | 55 000,00 | 1 425,00 C |
| 2020 474000033272 | NET KIETO TECNOLOGIA LDA | 395 620,16 | 395 620,16 | 0,00 |
| 2020 4741 | PESSOAL | 309 769 161,73 | 311 463 185,05 | 1 694 023,32 C |
| 2020 47410 | Remunerações a pagar aos órgãos sociais | 116 856 535,34 | 117 366 564,99 | 510 029,65 C |
| 2020 4741000000017 | Evandro Carlos Bengé | 33 755 621,07 | 34 142 773,89 | 387 152,82 C |
| 2020 4741000000018 | Edson Sacramento Silva | 33 149 426,10 | 33 175 874,47 | 26 448,37 C |
| 2020 4741000000065 | Rolande Gomes | 49 951 488,17 | 50 047 916,63 | 96 428,46 C |
| 2020 47411 | Remunerações a pagar ao pessoal | 189 100 530,47 | 191 466 337,94 | 2 364 807,47 C |
| 2020 4741100000019 | Jandira Eugénia Rodrigues | 41 564 219,87 | 41 758 971,39 | 194 751,52 C |
| 2020 4741100000021 | Paloma Alana dos Santos Fernandes | 4 258 903,92 | 4 258 222,08 | 10 681,84 D |
| 2020 4741100000022 | Ana Patrícia Nogueira | 13 798 651,54 | 14 005 547,83 | 206 896,29 C |
| 2020 4741100000023 | Marcela Lopes João | 3 238 253,06 | 3 278 370,59 | 40 117,53 C |
| 2020 4741100000024 | Evanílsa Francisco | 1 423 716,52 | 1 430 738,15 | 7 021,63 C |
| 2020 4741100000025 | Mateus Quiose | 1 107 048,73 | 1 390 696,64 | 283 647,91 C |
| 2020 4741100000026 | Evandro Fernandes | 7 182 814,65 | 7 366 182,73 | 16 631,92 D |
| 2020 4741100000038 | Paula Manoira Santos | 13 558 196,84 | 13 756 754,83 | 198 557,99 C |

| | | | | |
|--------------------|--|-------------------|-------------------|--------------------|
| 2020 4745100016539 | FAHC-Gestão de Serviço De Saúde, LDA | 1 393 027,01 | 0,00 | 1 393 027,01 D |
| 2020 4745100020556 | Sergio Nguvulo Manuel Samuel | 0,00 | 1 049,61 | 1 049,61 C |
| 2020 4745100020654 | Q.Bento, Lda | 32 995,00 | 0,00 | 32 995,00 D |
| 2020 4745100020708 | FRANCISCO ANTONIO VASCO AFONSO | 0,00 | 766,80 | 766,80 C |
| 2020 4745100022822 | Agostinho Daniel Antonio | 40 000,00 | 40 000,00 | 0,00 |
| 2020 4745100022840 | Catarina Van-dünem | 0,00 | 57 185,61 | 57 185,61 C |
| 2020 4745100032969 | Júlia Araujo Domingos | 2 500,00 | 0,00 | 2 500,00 D |
| 2020 4746 | OUTROS DEVEDORES E CREDORES | 1 543 486 341,07 | 1 586 227 716,44 | 42 741 375,37 C |
| 2020 47460 | Entidades Receptoras de Sinistros | 1 543 486 341,07 | 1 586 227 716,44 | 42 741 375,37 C |
| 2020 4747 | OUTROS VALORES A RECEBER | 309 562 531,71 | 0,00 | 309 562 531,71 D |
| 2020 47470 | Outros Valores a Receber | 309 562 531,71 | 0,00 | 309 562 531,71 D |
| 2020 48 | ACRÉSCIMOS E DIFERIMENTOS | 513 428 233,50 | 440 497 856,37 | 72 930 377,13 D |
| 2020 480 | ACRÉSCIMOS DE PROVEITOS | 166 432 983,57 | 19 835 759,01 | 146 597 224,56 D |
| 2020 4800 | JURDS A RECEBER | 166 432 983,57 | 19 835 759,01 | 146 597 224,56 D |
| 2020 48003 | De depósitos | 166 432 983,57 | 19 835 759,01 | 146 597 224,56 D |
| 2020 481 | CUSTOS DIFERIDOS | 137 847 229,33 | 211 497 610,93 | 73 650 381,60 C |
| 2020 4812 | Publicidade e propaganda | 0,00 | 52 705,01 | 52 705,01 C |
| 2020 481200031986 | Governo da Província de Luanda | 0,00 | 52 705,01 | 52 705,01 C |
| 2020 4819 | Outros custos diferidos | 137 847 229,33 | 211 444 905,92 | 73 597 676,59 C |
| 2020 481900000047 | TV Cabo | 1 935 937,36 | 1 987 367,04 | 51 429,68 C |
| 2020 481900000087 | Laura Karina B. Costa Fernandes | 2 200 522,50 | 0,00 | 2 200 522,50 D |
| 2020 481900000091 | Conta Atlântico - 0055.0000.192333341016 | 3 282 411,00 | 0,00 | 3 282 411,00 D |
| 2020 481900000110 | Randtech | 0,00 | 78 334 110,00 | 78 334 110,00 C |
| 2020 481900000119 | FAHC-Gestão de Serviços de Saúde | 112 580 065,71 | 112 580 065,71 | 0,00 |
| 2020 4819000004619 | Inventa Internacional | 0,00 | 205 800,00 | 205 800,00 C |
| 2020 4819000008178 | CHK, LDA | 17 750 744,76 | 18 337 563,17 | 586 818,41 C |
| 2020 481900031986 | Governo da Província de Luanda | 97 548,00 | 0,00 | 97 548,00 D |
| 2020 483 | ACRÉSCIMOS DE CUSTOS | 209 148 020,40 | 209 164 486,43 | 16 465,83 C |
| 2020 4831 | REMUNERAÇÕES E RESPECTIVOS ENCARGOS A I | 21 876 797,63 | 21 876 797,63 | 0,00 |
| 2020 48311 | Subsídio de férias | 21 876 797,63 | 21 876 797,63 | 0,00 |
| 2020 4832 | Outros acréscimos de custos | 187 271 222,97 | 187 287 688,80 | 16 465,83 C |
| 2020 48320 | Serv. Contabilidade Auditoria | 12 493 622,97 | 12 493 622,97 | 0,00 |
| 2020 48321 | Outros Serviços | 174 777 600,00 | 174 777 600,00 | 0,00 |
| 2020 48323 | Rendas e Aluguer | 0,00 | 16 465,83 | 16 465,83 C |
| 2020 49 | PROVISÕES | 44 931 205,55 | 74 361 418,55 | 29 430 213,00 C |
| 2020 490 | PROVISÃO PARA PRÉMIOS EM COBRANÇA | 2 176 591,32 | 31 126 804,32 | 28 950 213,00 C |
| 2020 4902 | Acidentes doenças e viagens | 971 812,49 | 24 146 626,49 | 23 174 814,00 C |
| 2020 49021 | Acidentes de trabalho | 792 882,57 | 1 089 210,57 | 296 328,00 C |
| 2020 49024 | Doenças | 0,00 | 22 871 069,00 | 22 871 069,00 C |
| 2020 49025 | Viagens | 178 929,92 | 186 346,92 | 7 417,00 C |
| 2020 4904 | Outros danos em coisas | 128 331,53 | 500 122,53 | 371 891,00 C |
| 2020 49045 | Riscos múltiplos | 128 331,53 | 500 122,53 | 371 891,00 C |
| 2020 4905 | Automóvel | 56 548,59 | 867 851,59 | 811 303,00 C |
| 2020 49051 | Automóveis (cascos) | 56 548,59 | 867 851,59 | 811 303,00 C |
| 2020 4908 | Responsabilidade civil geral | 0,00 | 418 052,00 | 418 052,00 C |
| 2020 49082 | Responsabilidade civil profissional | 0,00 | 418 052,00 | 418 052,00 C |
| 2020 4909 | Diversos | 1 019 898,71 | 5 194 051,71 | 4 174 153,00 C |
| 2020 49091 | Créditos | 1 019 898,71 | 5 194 051,71 | 4 174 153,00 C |
| 2020 492 | PARA RISCOS E ENCARGOS | 42 754 614,23 | 43 234 614,23 | 480 000,00 C |
| 2020 4922 | Impostos | 42 754 614,23 | 43 234 614,23 | 480 000,00 C |
| 2020 5 | Capitais Próprios e Equival. | 1 172 035 639,52 | 2 503 118 063,70 | 1 331 082 424,18 C |
| 2020 50 | Capital | 0,00 | 2 503 118 063,70 | 2 503 118 063,70 C |
| 2020 500 | Capital Subscrito | 0,00 | 2 503 118 063,70 | 2 503 118 063,70 C |
| 2020 5000 | Capital realizado | 0,00 | 2 503 118 063,70 | 2 503 118 063,70 C |
| 2020 5001 | Capital não realizado | 0,00 | 326 220 000,00 | 326 220 000,00 C |
| 2020 59 | RESULTADOS TRANSITADOS | 1 172 035 639,52 | 0,00 | 1 172 035 639,52 D |
| 2020 590 | Resultados transitados | 1 172 035 639,52 | 0,00 | 1 172 035 639,52 D |
| 2020 6 | Custos Gastos e Perdas | 14 836 770 540,90 | 14 836 770 540,90 | 0,00 |
| 2020 60 | Indemnizações | 4 348 480 235,57 | 4 348 480 235,57 | 0,00 |
| 2020 600 | De seguros directos | 4 348 480 235,57 | 4 348 480 235,57 | 0,00 |
| 2020 6000 | Do exercício | 1 457 130 457,37 | 1 457 130 457,37 | 0,00 |
| 2020 60000 | Montantes pagos | 669 099 421,69 | 669 099 421,69 | 0,00 |
| 2020 600002 | Acidentes doenças e viagens | 655 628 531,51 | 655 628 531,51 | 0,00 |
| 2020 6000021 | Acidentes de trabalho | 382 190,51 | 382 190,51 | 0,00 |
| 2020 60000210 | Do exercício | 382 190,51 | 382 190,51 | 0,00 |
| 2020 6000024 | Doenças | 655 246 341,00 | 655 246 341,00 | 0,00 |
| 2020 60000240 | Do exercício | 521 677 053,00 | 521 677 053,00 | 0,00 |
| 2020 60000241 | Do exercício (n-1) | 133 569 288,00 | 133 569 288,00 | 0,00 |
| 2020 600005 | Automóvel | 11 432 738,26 | 11 432 738,26 | 0,00 |

| | | | | |
|-----------------------|---|------------------|------------------|------|
| 2020 61105 | Automóvel | 83 353 306,08 | 83 353 306,08 | 0,00 |
| 2020 611051 | Automóveis (cascos) | 38 221 454,44 | 38 221 454,44 | 0,00 |
| 2020 611052 | Automóveis (responsabilidade civil) | 44 444 009,64 | 44 444 009,64 | 0,00 |
| 2020 611053 | Automóveis (mercadorias transportadas) | 6 550,00 | 6 550,00 | 0,00 |
| 2020 611054 | Automóveis (pessoas transportadas) | 681 292,00 | 681 292,00 | 0,00 |
| 2020 61106 | Transportes | 4 205 699,48 | 4 205 699,48 | 0,00 |
| 2020 611062 | Marítimo | 4 205 699,48 | 4 205 699,48 | 0,00 |
| 2020 6110621 | Marítimo (cascos) | 3 405 647,54 | 3 405 647,54 | 0,00 |
| 2020 6110622 | Marítimo (responsabilidade civil) | 800 051,94 | 800 051,94 | 0,00 |
| 2020 61107 | Petroquímica | 17 942 167,07 | 17 942 167,07 | 0,00 |
| 2020 611071 | Petroquímica | 17 942 167,07 | 17 942 167,07 | 0,00 |
| 2020 61108 | Responsabilidade civil geral | 54 381 798,89 | 54 381 798,89 | 0,00 |
| 2020 611081 | Responsabilidade civil produtos | 297,81 | 297,81 | 0,00 |
| 2020 611083 | Outros | 54 381 501,08 | 54 381 501,08 | 0,00 |
| 2020 61109 | Diversos | 463 019 776,84 | 463 019 776,84 | 0,00 |
| 2020 611091 | Créditos | 450 991 240,76 | 450 991 240,76 | 0,00 |
| 2020 611092 | Caução | 12 028 536,08 | 12 028 536,08 | 0,00 |
| 2020 6112 | De resseguros cedidos | 1 676 463 373,26 | 1 676 463 373,26 | 0,00 |
| 2020 61122 | Acidentes doenças e viagens | 1 585 926 451,71 | 1 585 926 451,71 | 0,00 |
| 2020 611224 | Doenças | 1 585 680 448,27 | 1 585 680 448,27 | 0,00 |
| 2020 611225 | Viagens | 246 003,44 | 246 003,44 | 0,00 |
| 2020 61127 | Petroquímica | 90 536 921,55 | 90 536 921,55 | 0,00 |
| 2020 611271 | Petroquímica | 90 536 921,55 | 90 536 921,55 | 0,00 |
| 2020 612 | Provisão para incapacidade temporária de ad. tr | 42 338 257,94 | 42 338 257,94 | 0,00 |
| 2020 63 | COMISSÕES | 343 311 416,10 | 343 311 416,10 | 0,00 |
| 2020 630 | DE SEGUROS DIRECTOS | 343 311 416,10 | 343 311 416,10 | 0,00 |
| 2020 6300 | Mediação | 331 951 583,14 | 331 951 583,14 | 0,00 |
| 2020 63002 | Acidentes doenças e viagens | 300 689 856,44 | 300 689 856,44 | 0,00 |
| 2020 630021 | Acidentes de trabalho | 25 833 993,59 | 25 833 993,59 | 0,00 |
| 2020 63002100000092 | Big Seven-Mediação de Seguros, Lda | 37 766,38 | 37 766,38 | 0,00 |
| 2020 63002100000104 | AON Angola | 11 786 271,10 | 11 786 271,10 | 0,00 |
| 2020 63002100000111 | CPSeguros Angola – Corretores de Seguros | 680 684,60 | 680 684,60 | 0,00 |
| 2020 63002100000112 | Banigno Seguros – Mediação de Seguros, L | 4 075 736,63 | 4 075 736,63 | 0,00 |
| 2020 63002100002582 | José Nelson Baptista | 266 029,15 | 266 029,15 | 0,00 |
| 2020 63002100002764 | Dilson Pedro Viegas | 128 806,45 | 128 806,45 | 0,00 |
| 2020 63002100003045 | Almerindo Osvaldo Celestino | 35 028,11 | 35 028,11 | 0,00 |
| 2020 63002100003197 | Ana Cláudia Da Cunha Manita | 360 422,86 | 360 422,86 | 0,00 |
| 2020 63002100005863 | Best Premium Corretores de Seguros, S. A | 4 279 258,28 | 4 279 258,28 | 0,00 |
| 2020 63002100005933 | Mateus Gaspar Pedro Francisco | 44 283,76 | 44 283,76 | 0,00 |
| 2020 63002100006081 | Jose Carlos Matos de Araujo | 7 410,00 | 7 410,00 | 0,00 |
| 2020 63002100006224 | Peritana | 3 781 271,70 | 3 781 271,70 | 0,00 |
| 2020 63002100010981 | Roldão Barros Felisberto | 8 970,00 | 8 970,00 | 0,00 |
| 2020 63002100021256 | Aline Soraya Neves Almeida | 3 120,00 | 3 120,00 | 0,00 |
| 2020 63002100021346 | Estabilidade - Corretora de Seguros | 118 291,07 | 118 291,07 | 0,00 |
| 2020 63002100026486 | Salvador Lima | 63 000,00 | 63 000,00 | 0,00 |
| 2020 63002100026489 | Mario Mateus Andrade | 134 152,35 | 134 152,35 | 0,00 |
| 2020 63002100031875 | Mosseg- Corretora de Seguros e Resseguro | 23 491,15 | 23 491,15 | 0,00 |
| 2020 630024 | Doenças | 272 144 029,31 | 272 144 029,31 | 0,00 |
| 2020 63002400000009 | Produção Directa Sede | 114 016,96 | 114 016,96 | 0,00 |
| 2020 63002400000037 | Directos Saude | 12 984 884,06 | 12 984 884,06 | 0,00 |
| 2020 63002400000104 | AON Angola | 141 993 707,75 | 141 993 707,75 | 0,00 |
| 2020 63002400003197 | Ana Cláudia Da Cunha Manita (Condiciona | 1 751 965,85 | 1 751 965,85 | 0,00 |
| 2020 63002400005863 | Best Premium Corretores de Seguros, S. A | 5 821 317,36 | 5 821 317,36 | 0,00 |
| 2020 63002400006224 | Peritana | 109 478 137,33 | 109 478 137,33 | 0,00 |
| 2020 630025 | Viagens | 2 711 833,54 | 2 711 833,54 | 0,00 |
| 2020 63002500002587 | Omega Mediador de Seguros Lda | 2 667 220,70 | 2 667 220,70 | 0,00 |
| 2020 63002500002963 | Júlio Francisco Alexandre | 16 567,74 | 16 567,74 | 0,00 |
| 2020 63002500003045 | Almerindo Osvaldo Celestino | 5 970,51 | 5 970,51 | 0,00 |
| 2020 63002500003197 | Ana Cláudia Da Cunha Manita | 2 168,78 | 2 168,78 | 0,00 |
| 2020 63002500005863 | Best Premium Corretores de Seguros, S. A | 2 317,62 | 2 317,62 | 0,00 |
| 2020 63002500010981 | Roldão Barros Felisberto (Condicionado) | 5 012,70 | 5 012,70 | 0,00 |
| 2020 63002500021256 | Aline Soraya Neves Almeida | 2 636,55 | 2 636,55 | 0,00 |
| 2020 63002500025445 | Palmigenius | 9 938,94 | 9 938,94 | 0,00 |
| 2020 63009 | Incêndio e elementos da natureza | 979 919,66 | 979 919,66 | 0,00 |
| 2020 630092 | Elementos da natureza | 979 919,66 | 979 919,66 | 0,00 |
| 2020 6300921 | Elementos Natureza Automóvel | 979 919,66 | 979 919,66 | 0,00 |
| 2020 6300921000000092 | Big Seven-Mediação de Seguros, Lda | 10 530,00 | 10 530,00 | 0,00 |
| 2020 630092100000104 | AON Angola | 65 232,00 | 65 232,00 | 0,00 |
| 2020 6300921000002132 | Paulo Giuseppe Monteiro Berardinelli | 4 860,00 | 4 860,00 | 0,00 |

| | | | | |
|----------------------|--|------------------|------------------|------|
| 2020 63005200021346 | Estabilidade - Corretora de Seguros | 60 457,87 | 60 457,87 | 0,00 |
| 2020 63005200024307 | Augusta Eugénio | 9 253,36 | 9 253,36 | 0,00 |
| 2020 63005200025143 | Rusimero Bernardo Ngola António | 957,24 | 957,24 | 0,00 |
| 2020 63005200025445 | Palmigenius | 19 783,02 | 19 783,02 | 0,00 |
| 2020 63005200026476 | Marcos António Paixão Benjamim | 54 990,39 | 54 990,39 | 0,00 |
| 2020 63005200026481 | Ilunga Junqueira | 4 638,63 | 4 638,63 | 0,00 |
| 2020 63005200026486 | Salvador Lima | 7 817,50 | 7 817,50 | 0,00 |
| 2020 63005200031875 | Moseg- Corretora de Seguros e Resseguro | 4 148,05 | 4 148,05 | 0,00 |
| 2020 630053 | Automóveis (mercadorias transportadas) | 1 310,00 | 1 310,00 | 0,00 |
| 2020 63005300002963 | Júlio Francisco Alexandre | 1 310,00 | 1 310,00 | 0,00 |
| 2020 630054 | Automóveis (pessoas transportadas) | 58 943,30 | 58 943,30 | 0,00 |
| 2020 63005400000092 | Big Seven-Mediação de Seguros, Lda | 1 000,00 | 1 000,00 | 0,00 |
| 2020 63005400000104 | ADN Angola | 15 000,00 | 15 000,00 | 0,00 |
| 2020 63005400000198 | Orquídea Linha Seguro - Mediação e Corre | 900,00 | 900,00 | 0,00 |
| 2020 63005400000232 | Paulo Giuseppe Monteiro Berardinelli | 4 000,00 | 4 000,00 | 0,00 |
| 2020 63005400002963 | Júlio Francisco Alexandre | 10 150,00 | 10 150,00 | 0,00 |
| 2020 63005400003010 | Marcos Erikson Delgado Santos (Condicion | 2 250,00 | 2 250,00 | 0,00 |
| 2020 63005400003045 | Almerindo Osvaldo Celestino | 3 000,00 | 3 000,00 | 0,00 |
| 2020 63005400003104 | Mauro Ricardo Carrolo Neto (Condicionad | 925,00 | 925,00 | 0,00 |
| 2020 63005400004433 | Luisa Dina S. R. R. O. Rebelo Cartaxo (Conic | 450,00 | 450,00 | 0,00 |
| 2020 63005400005863 | Best Premium Corretores de Seguros, S. A | 1 100,00 | 1 100,00 | 0,00 |
| 2020 63005400010981 | Roldão Barros Felisberto (Condicionada) | 17 168,30 | 17 168,30 | 0,00 |
| 2020 63005400017683 | Gueyan Grind - Corretora de Seguros, Lda | 500,00 | 500,00 | 0,00 |
| 2020 63005400021256 | Aline Soraya Neves Almeida | 1 000,00 | 1 000,00 | 0,00 |
| 2020 63005400021346 | Estabilidade - Corretora de Seguros | 1 000,00 | 1 000,00 | 0,00 |
| 2020 63005400026481 | Ilunga Junqueira | 500,00 | 500,00 | 0,00 |
| 2020 63006 | Transportes | 179 675,89 | 179 675,89 | 0,00 |
| 2020 630062 | Marítimo | 179 675,89 | 179 675,89 | 0,00 |
| 2020 6300621 | Marítimo (cascos) | 31 196,23 | 31 196,23 | 0,00 |
| 2020 630062100006224 | Peritana | 31 196,23 | 31 196,23 | 0,00 |
| 2020 6300622 | Marítimo (responsabilidade civil) | 148 479,66 | 148 479,66 | 0,00 |
| 2020 630062200019622 | Shield Seguros - Mediação e Corretagem | 148 479,66 | 148 479,66 | 0,00 |
| 2020 63008 | Responsabilidade civil geral | 15 928 766,02 | 15 928 766,02 | 0,00 |
| 2020 630083 | Outros | 15 928 766,02 | 15 928 766,02 | 0,00 |
| 2020 63008300000092 | Big Seven-Mediação de Seguros, Lda | 12 375,00 | 12 375,00 | 0,00 |
| 2020 63008300000111 | CPSeguros Angola - Corretores de Seguros | 874 147,15 | 874 147,15 | 0,00 |
| 2020 63008300000112 | Benigno Seguros - Mediação de Seguros,L | 22 500,00 | 22 500,00 | 0,00 |
| 2020 630083000002582 | José Nelson Baptista | 400 000,00 | 400 000,00 | 0,00 |
| 2020 630083000006081 | Jose Carlos Matos de Araujo (Condicionad- | 85 000,00 | 85 000,00 | 0,00 |
| 2020 63008300006224 | Peritana | 14 452 200,00 | 14 452 200,00 | 0,00 |
| 2020 63008300010981 | Roldão Barros Felisberto | 25 000,00 | 25 000,00 | 0,00 |
| 2020 63008300021256 | Aline Soraya Neves Almeida | 15 000,00 | 15 000,00 | 0,00 |
| 2020 63008300021346 | Estabilidade - Corretora de Seguros | 22 807,02 | 22 807,02 | 0,00 |
| 2020 63008300031875 | Moseg- Corretora de Seguros e Resseguro | 19 736,85 | 19 736,85 | 0,00 |
| 2020 63009 | Diversos | 3 449 166,97 | 3 449 166,97 | 0,00 |
| 2020 630091 | Créditos | 1 286 559,19 | 1 286 559,19 | 0,00 |
| 2020 63009100000004 | Balcão BCI | 244 841,19 | 244 841,19 | 0,00 |
| 2020 63009100002954 | Banco de Comércio e Indústria | 1 041 718,00 | 1 041 718,00 | 0,00 |
| 2020 630092 | Caução | 2 162 607,78 | 2 162 607,78 | 0,00 |
| 2020 63009200003131 | Carlos João Francisco Domingos | 175 116,43 | 175 116,43 | 0,00 |
| 2020 630092000030981 | Roldão Barros Felisberto | 895 470,88 | 895 470,88 | 0,00 |
| 2020 63009200026481 | Ilunga Junqueira | 1 092 020,47 | 1 092 020,47 | 0,00 |
| 2020 6301 | Corretagem | 10 107 832,00 | 10 107 832,00 | 0,00 |
| 2020 63018 | Responsabilidade civil geral | 10 107 832,00 | 10 107 832,00 | 0,00 |
| 2020 630183 | Outros | 10 107 832,00 | 10 107 832,00 | 0,00 |
| 2020 6302 | Cobrança | 1 252 000,96 | 1 252 000,96 | 0,00 |
| 2020 63025 | Automóvel | 24 367,18 | 24 367,18 | 0,00 |
| 2020 630251 | Automóveis (cascos) | 20 304,00 | 20 304,00 | 0,00 |
| 2020 63025100016562 | David Filipe Baptista Mesquita | 20 304,00 | 20 304,00 | 0,00 |
| 2020 630252 | Automóveis (responsabilidade civil) | 3 063,18 | 3 063,18 | 0,00 |
| 2020 63025200016562 | David Filipe Baptista Mesquita | 3 063,18 | 3 063,18 | 0,00 |
| 2020 630254 | Automóveis (pessoas transportadas) | 1 000,00 | 1 000,00 | 0,00 |
| 2020 63025400016562 | David Filipe Baptista Mesquita | 1 000,00 | 1 000,00 | 0,00 |
| 2020 63029 | Diversos | 1 227 633,78 | 1 227 633,78 | 0,00 |
| 2020 630291 | Créditos | 1 227 633,78 | 1 227 633,78 | 0,00 |
| 2020 63029100000114 | BCI - Banco Comercio e Industria | 43 735,00 | 43 735,00 | 0,00 |
| 2020 63029100002954 | Banco de Comércio e Indústria | 1 183 898,78 | 1 183 898,78 | 0,00 |
| 2020 64 | ENCARGOS DE RESSEGUROS CEDIDOS | 2 209 166 767,56 | 2 209 166 767,56 | 0,00 |
| 2020 640 | Prémios | 2 151 748 615,34 | 2 151 748 615,34 | 0,00 |

| | | | | |
|-------------------|---|------------------|------------------|------|
| 2020 661056 | Em outro equipamento | 918 756,70 | 918 756,70 | 0,00 |
| 2020 66106 | Rendas e Alugueres | 39 631 141,94 | 39 631 141,94 | 0,00 |
| 2020 661060 | De terrenos e edificios alugados | 23 845 772,77 | 23 845 772,77 | 0,00 |
| 2020 661063 | Software | 15 785 369,17 | 15 785 369,17 | 0,00 |
| 2020 66107 | Despesas de representação | 2 646 810,00 | 2 646 810,00 | 0,00 |
| 2020 661070 | No País | 2 646 810,00 | 2 646 810,00 | 0,00 |
| 2020 66108 | Comunicação | 4 318 015,21 | 4 318 015,21 | 0,00 |
| 2020 661080 | TELEFONES FIXOS | 148 859,76 | 148 859,76 | 0,00 |
| 2020 661081 | TELEMOVÉIS | 1 308 076,89 | 1 308 076,89 | 0,00 |
| 2020 661082 | INTERNET | 2 861 078,56 | 2 861 078,56 | 0,00 |
| 2020 66109 | DESLOCAÇÕES E ESTADIAS | 1 517 213,04 | 1 517 213,04 | 0,00 |
| 2020 661090 | NO PAÍS | 662 113,04 | 662 113,04 | 0,00 |
| 2020 6610900 | Alimentação | 237 172,00 | 237 172,00 | 0,00 |
| 2020 6610901 | Estadias | 336 941,04 | 336 941,04 | 0,00 |
| 2020 6610909 | Outros | 88 000,00 | 88 000,00 | 0,00 |
| 2020 661091 | NO ESTRANGEIRO | 855 100,00 | 855 100,00 | 0,00 |
| 2020 6610911 | Estadias | 837 300,00 | 837 300,00 | 0,00 |
| 2020 6610919 | Outros | 17 800,00 | 17 800,00 | 0,00 |
| 2020 6611 | Fornecimentos e Serviços Terceiros | 100 883 642,92 | 100 883 642,92 | 0,00 |
| 2020 66110 | Seguros | 439 792,11 | 439 792,11 | 0,00 |
| 2020 66111 | Publicidade e Propaganda | 13 332 369,01 | 13 332 369,01 | 0,00 |
| 2020 66112 | Limpeza, higiene e conforto | 1 565 703,55 | 1 565 703,55 | 0,00 |
| 2020 66113 | Contencioso e notariado | 48 758,00 | 48 758,00 | 0,00 |
| 2020 66114 | Vigilância e segurança | 140 000,00 | 140 000,00 | 0,00 |
| 2020 66115 | Trabalhos especializados | 85 357 020,25 | 85 357 020,25 | 0,00 |
| 2020 6612 | Fornecimentos e serviços de terceiros | 1 356 467,77 | 1 356 467,77 | 0,00 |
| 2020 66120 | OUTROS FORNECIMENTOS | 1 356 467,77 | 1 356 467,77 | 0,00 |
| 2020 662 | IMPOSTOS E TAXAS | 69 593 647,34 | 69 593 647,34 | 0,00 |
| 2020 6620 | Imp. de Selo Recibo | 495 652,28 | 495 652,28 | 0,00 |
| 2020 6621 | Taxa para ARSEG | 21 006 692,21 | 21 006 692,21 | 0,00 |
| 2020 6623 | IAC- Imposto S/ Aplic. Capitais | 12 188 491,60 | 12 188 491,60 | 0,00 |
| 2020 6624 | IVA | 32 623 598,25 | 32 623 598,25 | 0,00 |
| 2020 6625 | CONTRIBUIÇÃO ESPECIAL (DIC) - 10% | 3 279 213,00 | 3 279 213,00 | 0,00 |
| 2020 663 | AMORTIZAÇÕES DO EXERCÍCIO | 131 501 251,39 | 131 501 251,39 | 0,00 |
| 2020 6630 | DE IMOBILIZAÇÕES INCORPÓREAS | 123 740 136,51 | 123 740 136,51 | 0,00 |
| 2020 66300 | Despesas de constituição e instalação | 198 039,20 | 198 039,20 | 0,00 |
| 2020 66301 | Despesa de investigação e desenvolvimento | 36 911 868,85 | 36 911 868,85 | 0,00 |
| 2020 66302 | Despesas em edificios arrendados | 284 077,35 | 284 077,35 | 0,00 |
| 2020 66304 | software | 86 346 151,11 | 86 346 151,11 | 0,00 |
| 2020 6631 | De imobilizações corpóreas | 7 761 114,88 | 7 761 114,88 | 0,00 |
| 2020 663100 | Amortizações exercício equipamento administ | 3 901 780,93 | 3 901 780,93 | 0,00 |
| 2020 663101 | Amortizações exercício máquinas e ferramentas | 206 213,19 | 206 213,19 | 0,00 |
| 2020 663102 | Amortizações exercício equipamento informát | 1 299 592,39 | 1 299 592,39 | 0,00 |
| 2020 663104 | Amortizações exercício material de transporte | 2 186 312,40 | 2 186 312,40 | 0,00 |
| 2020 663106 | Amortizações exercício outro equipamento | 167 215,97 | 167 215,97 | 0,00 |
| 2020 664 | PROVISÕES DO EXERCÍCIO | 15 107 575,45 | 15 107 575,45 | 0,00 |
| 2020 6640 | PROVISÕES PARA PRÉMIOS EM COBRANÇA | 15 107 575,45 | 15 107 575,45 | 0,00 |
| 2020 66402 | Acidentes doenças e viagens | 13 645 882,12 | 13 645 882,12 | 0,00 |
| 2020 664021 | Acidentes de trabalho | 792 882,57 | 792 882,57 | 0,00 |
| 2020 664024 | Doenças | 12 674 069,63 | 12 674 069,63 | 0,00 |
| 2020 664025 | Viagens | 178 929,92 | 178 929,92 | 0,00 |
| 2020 66404 | Outros danos em coisas | 128 331,53 | 128 331,53 | 0,00 |
| 2020 664045 | Riscos múltiplos | 128 331,53 | 128 331,53 | 0,00 |
| 2020 66405 | Automóveis | 56 548,59 | 56 548,59 | 0,00 |
| 2020 664051 | Automóveis (cascos) | 56 548,59 | 56 548,59 | 0,00 |
| 2020 66408 | Responsabilidade civil geral | 256 914,50 | 256 914,50 | 0,00 |
| 2020 664082 | Responsabilidade civil profissional | 256 914,50 | 256 914,50 | 0,00 |
| 2020 66409 | Diversos | 1 019 898,71 | 1 019 898,71 | 0,00 |
| 2020 664091 | Créditos | 1 019 898,71 | 1 019 898,71 | 0,00 |
| 2020 67 | OUTROS CUSTOS E PERDAS | 2 149 576 695,15 | 2 149 576 695,15 | 0,00 |
| 2020 670 | CUSTOS E PERDAS EXTRAORDINÁRIOS | 6 523 445,80 | 6 523 445,80 | 0,00 |
| 2020 6700 | Donativos | 15 000,00 | 15 000,00 | 0,00 |
| 2020 6703 | Multas e penalidades | 5 807 445,80 | 5 807 445,80 | 0,00 |
| 2020 6708 | Outros custos e perdas extraordinários | 701 000,00 | 701 000,00 | 0,00 |
| 2020 671 | CUSTOS E PERDAS FINANCEIROS | 324 404 545,74 | 324 404 545,74 | 0,00 |
| 2020 6710 | Juros suportados | 9 552 049,26 | 9 552 049,26 | 0,00 |
| 2020 67100000091 | Conta Atlântico - 0065.0000.192333341018 | 9 551 037,26 | 9 551 037,26 | 0,00 |
| 2020 671000000125 | Conta BCI 3- 0005.0000.3331154710399 | 1 012,00 | 1 012,00 | 0,00 |
| 2020 6711 | Comissões/Encargos Bancárias | 11 921 514,71 | 11 921 514,71 | 0,00 |

| | | | | |
|--------------|--|------------------|------------------|--------|
| 2020 70024 | Outros danos em coisas | 1 487 418,56 | 1 487 418,56 | 0,00 |
| 2020 700245 | Riscos múltiplos | 1 487 418,56 | 1 487 418,56 | 0,00 |
| 2020 70025 | Automóvel | 13 555 605,85 | 13 555 605,85 | 0,00 |
| 2020 700251 | Automóveis (casco) | 5 402 866,28 | 5 402 866,28 | 0,00 |
| 2020 700252 | Automóveis (responsabilidade civil) | 8 062 668,74 | 8 062 668,74 | 0,00 |
| 2020 700254 | Automóveis (pessoas transportadas) | 90 070,83 | 90 070,83 | 0,00 |
| 2020 70028 | Responsabilidade civil geral | 73 806 899,99 | 73 806 899,99 | 0,00 |
| 2020 700283 | Outros | 73 806 899,99 | 73 806 899,99 | 0,00 |
| 2020 70029 | Diversos | 320 359 319,05 | 320 359 319,05 | 0,00 |
| 2020 700291 | Créditos | 320 359 319,05 | 320 359 319,05 | 0,00 |
| 2020 7004 | Receitas de fraccionamento | 112 881 892,09 | 112 881 892,09 | 0,00 C |
| 2020 70041 | Acidentes doenças e viagens | 111 729 030,28 | 111 729 030,28 | 0,00 C |
| 2020 700421 | Acidentes de trabalho | 1 106 124,54 | 1 106 124,54 | 0,00 |
| 2020 700424 | Doenças | 110 622 905,74 | 110 622 905,74 | 0,00 |
| 2020 70043 | Incêndio e elementos da natureza | 109 730,12 | 109 730,12 | 0,00 |
| 2020 700432 | Elementos da natureza | 109 730,12 | 109 730,12 | 0,00 |
| 2020 7004321 | Elementos Natureza Automóvel | 109 730,12 | 109 730,12 | 0,00 |
| 2020 70045 | Automóvel | 1 043 131,69 | 1 043 131,69 | 0,00 |
| 2020 700451 | Automóveis (casco) | 508 477,17 | 508 477,17 | 0,00 |
| 2020 700452 | Automóveis (responsabilidade civil) | 528 181,78 | 528 181,78 | 0,00 |
| 2020 700454 | Automóveis (pessoas transportadas) | 6 472,74 | 6 472,74 | 0,00 |
| 2020 7020 | Co-seguro - Regime Especial | 210 848 559,30 | 210 848 559,30 | 0,00 |
| 2020 70206 | Transportes | 61 218 726,19 | 61 218 726,19 | 0,00 |
| 2020 702063 | Aéreo | 61 218 726,19 | 61 218 726,19 | 0,00 |
| 2020 7020631 | Aéreo (casco) | 61 218 726,19 | 61 218 726,19 | 0,00 |
| 2020 70207 | Petroquímica | 149 629 833,11 | 149 629 833,11 | 0,00 |
| 2020 702071 | Petroquímica | 149 629 833,11 | 149 629 833,11 | 0,00 |
| 2020 71 | Variação das provisões técnicas | 4 547 667 709,99 | 4 547 667 709,99 | 0,00 |
| 2020 711 | Provisão para riscos em curso | 4 518 923 053,09 | 4 518 923 053,09 | 0,00 |
| 2020 7110 | De seguros directos | 3 386 460 780,10 | 3 386 460 780,10 | 0,00 |
| 2020 71102 | Acidentes doenças e viagens | 2 636 964 639,07 | 2 636 964 639,07 | 0,00 |
| 2020 711022 | Acidentes pessoais | 112 830,89 | 112 830,89 | 0,00 |
| 2020 711024 | Doenças | 2 636 851 808,18 | 2 636 851 808,18 | 0,00 |
| 2020 71103 | Incêndio e elementos da natureza | 7 618 017,74 | 7 618 017,74 | 0,00 |
| 2020 711032 | Elementos da natureza | 7 618 017,74 | 7 618 017,74 | 0,00 |
| 2020 7110320 | Elementos Natureza Comércio Industria | 333 916,59 | 333 916,59 | 0,00 |
| 2020 7110321 | Elementos Natureza Automóvel | 7 284 101,15 | 7 284 101,15 | 0,00 |
| 2020 71104 | Outros danos em coisas | 3 762 097,73 | 3 762 097,73 | 0,00 |
| 2020 711044 | Avaria de máquinas | 2 203 792,97 | 2 203 792,97 | 0,00 |
| 2020 7110440 | Avaria Maquinas Comércio Industria | 2 203 792,97 | 2 203 792,97 | 0,00 |
| 2020 711045 | Riscos múltiplos | 1 558 304,76 | 1 558 304,76 | 0,00 |
| 2020 71105 | Automóvel | 81 144 654,51 | 81 144 654,51 | 0,00 |
| 2020 711051 | Automóveis (casco) | 37 522 330,81 | 37 522 330,81 | 0,00 |
| 2020 711052 | Automóveis (responsabilidade civil) | 42 952 147,56 | 42 952 147,56 | 0,00 |
| 2020 711053 | Automóveis (mercadorias transportadas) | 5 293,84 | 5 293,84 | 0,00 |
| 2020 711054 | Automóveis (pessoas transportadas) | 664 882,30 | 664 882,30 | 0,00 |
| 2020 71106 | Transportes | 330 826,19 | 330 826,19 | 0,00 |
| 2020 711062 | Marítimo | 330 826,19 | 330 826,19 | 0,00 |
| 2020 7110621 | Marítimo (casco) | 181 542,94 | 181 542,94 | 0,00 |
| 2020 7110622 | Marítimo (responsabilidade civil) | 149 283,25 | 149 283,25 | 0,00 |
| 2020 71107 | Petroquímica | 48 580 413,75 | 48 580 413,75 | 0,00 |
| 2020 711071 | Petroquímica | 48 580 413,75 | 48 580 413,75 | 0,00 |
| 2020 71108 | Responsabilidade civil geral | 53 763 807,46 | 53 763 807,46 | 0,00 |
| 2020 711083 | Outros | 53 763 807,46 | 53 763 807,46 | 0,00 |
| 2020 71109 | Diversos | 554 296 323,65 | 554 296 323,65 | 0,00 C |
| 2020 711091 | Créditos | 546 075 931,91 | 546 075 931,91 | 0,00 C |
| 2020 711092 | Caução | 8 220 391,74 | 8 220 391,74 | 0,00 |
| 2020 7112 | De resseguros cedidos | 1 132 462 272,99 | 1 132 462 272,99 | 0,00 |
| 2020 71122 | Acidentes doenças e viagens | 1 081 130 583,84 | 1 081 130 583,84 | 0,00 D |
| 2020 711224 | Doenças | 1 081 126 245,48 | 1 081 126 245,48 | 0,00 |
| 2020 711225 | Viagens | 4 338,36 | 4 338,36 | 0,00 |
| 2020 71127 | Petroquímica | 51 331 689,15 | 51 331 689,15 | 0,00 |
| 2020 711271 | Petroquímica | 51 331 689,15 | 51 331 689,15 | 0,00 |
| 2020 712 | Provisão para incapacidade temporária de aci. tr | 28 744 650,84 | 28 744 650,84 | 0,00 |
| 2020 74 | Receitas de resseguros cedidos | 4 051 745 663,57 | 4 051 745 663,57 | 0,00 C |
| 2020 740 | indemnizações | 3 484 699 878,63 | 3 484 699 878,63 | 0,00 C |
| 2020 7400 | Montantes pagos | 1 407 989 169,34 | 1 407 989 169,34 | 0,00 |
| 2020 74002 | Acidentes doenças e viagens | 1 407 989 169,34 | 1 407 989 169,34 | 0,00 |
| 2020 740024 | Doenças | 1 407 989 169,34 | 1 407 989 169,34 | 0,00 |

| | 2020 | 2 | 3 | 6 | 0,00 | 16,67% | 5.244,60 | 47.203,34 | 47.203,34 | 320.947,86 |
|--|------------|------|-----|--------------|------|--------|--------------|---------------|---------------|----------------|
| Bisco rolo 3 gavetas-420x200x50 | 18/03/2020 | 2000 | 3 | 377.551,20 | 0,00 | 16,67% | 10.916,50 | 92.765,21 | 92.765,21 | 645.417,04 |
| Cadeia direção, cost. abs. atual 180x64x1130 | 18/03/2020 | 2000 | 4 | 742.215,20 | 0,00 | 16,67% | 6.007,40 | 72.088,61 | 72.088,61 | 504.350,98 |
| Cadeira voltante, base travé, Nov dim. 570x58x62 | 18/03/2020 | 2000 | 3 | 378.417,60 | 0,00 | 16,67% | 6.007,40 | 72.088,61 | 72.088,61 | 504.350,98 |
| Fraldas de papel higiénico-Diversos dim. 20x6x20x4 | 18/03/2020 | 2000 | 2 | 98.980,40 | 0,00 | 16,67% | 4.510,25 | 54.123,02 | 54.123,02 | 419.016,36 |
| Arraio de portas de madeira com vidro dim. 120x6x20x4 | 18/03/2020 | 2000 | 3 | 476.671,20 | 0,00 | 16,67% | 6.007,40 | 72.088,61 | 72.088,61 | 504.350,98 |
| Tempo para Arraio Dim: 120x6x20x4 | 18/03/2020 | 2000 | 3 | 476.671,20 | 0,00 | 16,67% | 6.007,40 | 72.088,61 | 72.088,61 | 504.350,98 |
| Arraio com divisórias portas abertas em 300x64 | 18/03/2020 | 2000 | 3 | 677.705,20 | 0,00 | 16,67% | 5.403,50 | 64.841,84 | 64.841,84 | 490.984,16 |
| Arraio portas de madeira dim. 120x4x36/75x75 | 18/03/2020 | 2000 | 3 | 1.729.252,00 | 0,00 | 16,67% | 7.190,12 | 86.281,52 | 86.281,52 | 644.044,16 |
| Tempo para Arraio Dim: 120x4x36/75x75 | 18/03/2020 | 2000 | 3 | 677.705,20 | 0,00 | 16,67% | 5.403,50 | 64.841,84 | 64.841,84 | 490.984,16 |
| Secadora roupa dim: 1800x900x750 | 18/03/2020 | 2000 | 3 | 64.757,60 | 0,00 | 16,67% | 1.163,84 | 13.966,16 | 13.966,16 | 104.205,04 |
| Panela frittei por eletr. com 1800x-1400x | 18/03/2020 | 2000 | 3 | 562.180,20 | 0,00 | 16,67% | 7.537,80 | 90.454,02 | 90.454,02 | 679.887,24 |
| Alega individual 300x600x720 | 18/03/2020 | 2000 | 3 | 99.274,00 | 0,00 | 16,67% | 825,41 | 9.904,91 | 9.904,91 | 75.369,09 |
| Bisco rolo 3 gavetas-420x200x50 | 18/03/2020 | 2000 | 2 | 398.491,00 | 0,00 | 16,67% | 3.491,84 | 41.892,16 | 41.892,16 | 317.603,84 |
| Cadeira direçãõ, cost. abs. atual 650x640x1200 | 18/03/2020 | 2000 | 3 | 377.551,20 | 0,00 | 16,67% | 5.244,60 | 62.781,84 | 62.781,84 | 465.322,36 |
| Cadeira voltante, base travé, Nov dim. 570x650x62 | 18/03/2020 | 2000 | 4 | 742.215,20 | 0,00 | 16,67% | 6.007,40 | 72.088,61 | 72.088,61 | 504.350,98 |
| Mesa de reunião redonda Brasil 1100x720 | 18/03/2020 | 2000 | 2 | 363.375,00 | 0,00 | 16,67% | 5.047,68 | 60.572,16 | 60.572,16 | 443.778,84 |
| Cadeira voltante, base travé, Nov dim. 670x660x62 | 18/03/2020 | 2000 | 3 | 1.162.874,20 | 0,00 | 16,67% | 16.014,00 | 192.168,00 | 192.168,00 | 1.450.806,20 |
| Papelaria individual 50x-Diversos dim. 20x6x20x4 | 18/03/2020 | 2000 | 2 | 76.026,00 | 0,00 | 16,67% | 1.038,16 | 12.457,92 | 12.457,92 | 93.484,88 |
| Arr. Mesa p.c. int. Bisco volt. atual 650x64x1200 | 18/03/2020 | 2000 | 3 | 744.700,20 | 0,00 | 16,67% | 19.348,26 | 231.976,74 | 231.976,74 | 1.706.754,82 |
| Tempo para Arraio Dim: 850x420x25 | 18/03/2020 | 2000 | 2 | 59.274,00 | 0,00 | 16,67% | 803,41 | 9.640,91 | 9.640,91 | 73.915,91 |
| Arraio com portas de madeira em vidro dim. 630x250x700 | 18/03/2020 | 2000 | 2 | 361.666,20 | 0,00 | 16,67% | 5.048,04 | 60.576,04 | 60.576,04 | 445.242,24 |
| Secadora roupa dim: 1800x900x720 | 18/03/2020 | 2000 | 2 | 367.399,00 | 0,00 | 16,67% | 7.048,04 | 84.568,04 | 84.568,04 | 620.756,08 |
| Panela frittei p. eletr. com 1800x-1400x | 18/03/2020 | 2000 | 3 | 45.368,40 | 0,00 | 16,67% | 644,41 | 7.732,91 | 7.732,91 | 59.501,81 |
| Bisco rolo 3 gavetas-420x200x50 | 18/03/2020 | 2000 | 5 | 317.591,20 | 0,00 | 16,67% | 5.244,60 | 62.781,84 | 62.781,84 | 465.322,36 |
| Receptivo papelão retangular-Diversos dim 300x | 18/03/2020 | 2000 | 3 | 90.984,40 | 0,00 | 16,67% | 641,38 | 7.696,58 | 7.696,58 | 58.808,82 |
| Cadeira voltante, base travé, Nov dim. 670x660x62 | 18/03/2020 | 2000 | 2 | 669.187,20 | 0,00 | 16,67% | 9.254,48 | 111.053,76 | 111.053,76 | 849.241,52 |
| Mesa de reunião redonda Brasil 1100x720 | 18/03/2020 | 2000 | 2 | 399.204,00 | 0,00 | 16,67% | 4.003,70 | 48.044,40 | 48.044,40 | 352.209,60 |
| Cadeira voltante, base travé, Nov dim. 670x660x62 | 18/03/2020 | 2000 | 3 | 677.785,20 | 0,00 | 16,67% | 9.476,97 | 113.724,74 | 113.724,74 | 864.509,48 |
| Arraio portas de madeira dim. 120x6x20x4 | 18/03/2020 | 2000 | 3 | 1.340.127,00 | 0,00 | 16,67% | 13.741,02 | 165.614,60 | 165.614,60 | 1.274.512,40 |
| Chuveiro eletrônico dim 151x620x420 | 18/03/2020 | 2000 | 2 | 136.387,00 | 0,00 | 16,67% | 1.887,40 | 22.848,80 | 22.848,80 | 173.235,80 |
| Bolsa congelar 44-Diversos dim. Comercial corr 3 | 18/03/2020 | 2000 | 17 | 21.909,00 | 0,00 | 16,67% | 204,26 | 2.451,12 | 2.451,12 | 18.387,68 |
| Secadora roupa dim: 1800x900x720 | 18/03/2020 | 2000 | 1 | 327.296,40 | 0,00 | 16,67% | 3.002,61 | 36.031,61 | 36.031,61 | 271.264,79 |
| Panel frontal p. eletr. C a a d 100x250x50 | 18/03/2020 | 2000 | 1 | 19.526,60 | 0,00 | 16,67% | 246,52 | 2.958,24 | 2.958,24 | 22.578,36 |
| Bisco rolo 3 gavetas-420x200x50 | 18/03/2020 | 2000 | 1 | 138.770,00 | 0,00 | 16,67% | 2.022,41 | 24.268,91 | 24.268,91 | 183.038,91 |
| Cadeira voltante, base travé, Nov dim. 670x660x62 | 18/03/2020 | 2000 | 1 | 127.921,70 | 0,00 | 16,67% | 2.013,66 | 24.164,16 | 24.164,16 | 183.038,91 |
| Receptivo papelão retangular-Diversos dim 300x | 18/03/2020 | 2000 | 2 | 299.208,00 | 0,00 | 16,67% | 4.003,70 | 48.044,40 | 48.044,40 | 352.209,60 |
| Um bisco quadrado 2 por toco 4 cartelas 34 | 18/03/2020 | 2000 | 1 | 19.046,20 | 0,00 | 16,67% | 203,81 | 2.445,72 | 2.445,72 | 18.600,48 |
| Receptivo papelão retangular-Diversos dim 300x | 18/03/2020 | 2000 | 1 | 178.154,40 | 0,00 | 16,67% | 19.338,47 | 232.492,87 | 232.492,87 | 173.235,80 |
| Secadora roupa dim: 1800x900x720 | 18/03/2020 | 2000 | 3 | 379.983,60 | 0,00 | 16,67% | 3.004,87 | 36.058,57 | 36.058,57 | 271.264,79 |
| Secadora roupa dim: 1800x900x720 | 18/03/2020 | 2000 | 3 | 729.886,60 | 0,00 | 16,67% | 9.042,91 | 108.515,81 | 108.515,81 | 816.601,81 |
| Secadora roupa dim: 1800x900x720 | 18/03/2020 | 2000 | 3 | 607.950,60 | 0,00 | 16,67% | 7.040,54 | 84.486,04 | 84.486,04 | 620.436,08 |
| Cadeira voltante, base travé, Nov dim. 670x660x62 | 18/03/2020 | 2000 | 4 | 755.162,40 | 0,00 | 16,67% | 10.480,63 | 125.767,63 | 125.767,63 | 931.934,23 |
| Um Bisco-Panelo 850x-320x-1500x120 | 18/03/2020 | 2000 | 3 | 144.321,60 | 0,00 | 16,67% | 5.221,37 | 62.656,02 | 62.656,02 | 469.270,62 |
| Arraio com divisórias portas abertas em 300x64 | 18/03/2020 | 2000 | 3 | 677.785,20 | 0,00 | 16,67% | 9.476,97 | 113.724,74 | 113.724,74 | 864.509,48 |
| Um Secador roupa dim: 1800x900x720 | 18/03/2020 | 2000 | 3 | 235.096,00 | 0,00 | 16,67% | 5.264,27 | 62.770,47 | 62.770,47 | 465.322,36 |
| Panel frontal eletr. Com e sem bisco com e sem | 18/03/2020 | 2000 | 1 | 28.194,20 | 0,00 | 16,67% | 322,21 | 3.866,66 | 3.866,66 | 29.060,86 |
| Bisco rolo 3 gavetas-420x200x50 | 18/03/2020 | 2000 | 1 | 188.776,00 | 0,00 | 16,67% | 2.022,41 | 24.268,91 | 24.268,91 | 183.038,91 |
| Cadeira voltante, base travé, Nov dim. 670x660x62 | 18/03/2020 | 2000 | 1 | 180.601,70 | 0,00 | 16,67% | 2.013,66 | 24.164,16 | 24.164,16 | 183.038,91 |
| Cadeira voltante, base travé, Nov dim. 670x660x62 | 18/03/2020 | 2000 | 4 | 978.411,60 | 0,00 | 16,67% | 8.007,40 | 96.088,80 | 96.088,80 | 725.322,80 |
| Mesa reunião redonda-1000x720 | 18/03/2020 | 2000 | 1 | 19.040,20 | 0,00 | 16,67% | 2.068,01 | 24.748,01 | 24.748,01 | 18.580,19 |
| Arraio com divisórias portas abertas em 300x64 | 18/03/2020 | 2000 | 1 | 174.500,60 | 0,00 | 16,67% | 2.425,48 | 29.105,48 | 29.105,48 | 216.606,08 |
| Arraio de 4 gavetas portas abertas, Dim 40 | 18/03/2020 | 2000 | 2 | 677.785,20 | 0,00 | 16,67% | 9.476,97 | 113.724,74 | 113.724,74 | 864.509,48 |
| Bolsa de ofício-Diversos dim e/ou corr 300 | 18/03/2020 | 2000 | 108 | 128.988,00 | 0,00 | 16,67% | 1.790,36 | 21.484,32 | 21.484,32 | 160.403,32 |
| Sub-Total | | | | | | | 1.144.188,26 | 13.881.750,51 | 13.881.750,51 | 104.299.233,12 |

34991 Mequtas e Pormentus
 Licitador Philip 1823591
 Registro de Cnt
 Registro Purficar Água
 Concurso de Itama-Ita (800x60x60)

121,63
 30.216,86
 826.332,33
 98.832,33

| | | | | | | |
|-------------|---------------|----------------|--------------|----------------|----------------|----------------|
| TOTAL | 66 385 139,44 | 94 708 374,20 | 1 209 322,70 | 2 781 114,87 | 18 473 921,40 | 33 862 163,84 |
| TOTAL CERVA | 79 455 664,14 | 340 893 392,01 | 3 762 617,40 | 150 795 755,61 | 471 716 614,53 | 252 677 053,43 |

